

Informe País Irlanda

basque
trade &
investment

*Diciembre
2020*

+ Oficina de Reino Unido e Irlanda
+ Unidad de Inteligencia Competitiva




**BasqueTrade
& Investment**

Agencia Vasca de Internacionalización
Nazioartekotzeko Euskal Agentzia

GRUPO
spri
TALDEA



**EUSKO JAURLARITZA
GOBIERNO VASCO**
BASQUE GOVERNMENT



ÍNDICE DE CONTENIDOS

1. DATOS GENERALES	4
2. CONTEXTO SOCIO-POLÍTICO	5
3. CONTEXTO MACROECONÓMICO	6
3.1 Coyuntura económica	6
3.2. Balanza comercial	6
3.3. Inversión extranjera	7
3.4. Empleo	7
3.4. Perspectivas económicas	8
4. COMERCIO EXTERIOR	9
5. RELACIONES BILATERALES	11
5.1. Comercio de Euskadi Con Irlanda	11
5.2. Posicionamiento Vasco	13
5.3. Inversiones bilaterales	13
6. PRINCIPALES SECTORES	14
6.1. Contribución al PIB	14
6.2. Oportunidades de negocio	16
7. RELACIONES INTERNACIONALES	17
7.1. Membresías internacionales	17
7.2. Acuerdos comerciales	17
8. RIESGOS PLURALES	18
8.1. Riesgo país	18
9. CONCLUSIÓN	19
10. REFERENCIAS	20



ÍNDICE DE TABLAS

Tabla 1: Indicadores de crecimiento	6
Tabla 2: Indicadores de comercio exterior, 2014-2019	7
Tabla 3: Principales productos exportados por Irlanda, en 2019	10
Tabla 4: Principales productos importados por Irlanda, en 2019	10
Tabla 5: Comercio Euskadi-Irlanda, 2015-2019	11
Tabla 6: Principales productos exportados por Euskadi a Irlanda, 2018	12
Tabla 7: Principales productos importados por Euskadi de Irlanda, 2018	12
Tabla 8: Importaciones de Bizkaia a Irlanda	12
Tabla 9: Implantación vasca en Irlanda, actualidad	13
Tabla 10: Contribución al PIB por sectores	14
Tabla 11: Principales sectores potencial importador para Irlanda, ITC	16
Tabla 12: Valoración Riesgo país COFACE	18

ÍNDICE DE GRÁFICOS

Gráfico 1: Perspectivas económicas Irlanda tras la Covid-19, 2018-2022	8
Gráfico 2: Principales países clientes de Irlanda, en 2019	9
Gráfico 3: Principales países proveedores de Irlanda en 2019	10
Gráfico 4: Evolución del comercio Euskadi-Irlanda, 2015-2019	11
Gráfico 5: Peso de Euskadi en las exportaciones españolas, 2015-2020 (%)	13



➔ 1. DATOS GENERALES



Gobierno

Nombre del Estado:
 República de Irlanda
Tipo de gobierno: Republica parlamentaria
Jefe de estado: Presidente Michael D. Higgins
Primer ministro: (*Taoiseach*) Micheál Martin



Población

Población total (2020): 4.941.444 de personas
Crecimiento natural (2019): 1,5%
Población urbana (2019): 63,4%
Lengua oficial: El irlandés (gaélico), hablado como primera lengua por más de 55.000 personas (sobre todo en el oeste). El inglés es el idioma oficial de facto. Los documentos oficiales son impresos en las dos lenguas.
Lengua para negocios: Inglés.
Capital: Dublín.
Otras ciudades: Dublín, Cork, Galway, Limerick, Waterford.
Moneda: Euro



Geografía

Clima: clima oceánico templado con una temperatura media anual que oscila entre los 9 y 11 °C.
Recursos naturales: cinc, plomo, gas natural, cobre, yeso, piedra caliza, tierra bituminosa y dolomía.



Economía

PIB (est. 2020): USD 399mM²
PIB per cápita (est. 2020): USD 79.000
Crecimiento PIB (est. 2020): -3,0%
Inflación anual (est. 2020): -0,2%
Tasa de desempleo (est. 2020): 5,6%
Exportaciones de bienes (2019): USD 169.640
Exportaciones de servicios (2019): USD 238.566
Importaciones de bienes (2019): USD 99.849M
Importaciones de servicios (2019): USD 321.095



Otros

Gasto en I+D (2018, % PIB): 20%
Usuarios de internet (2017): 94%
IDH (2018): 0,916/1
Clasificación mundial IDH: 6/188

Fuentes: IMF, The World Bank, Santander Trade

¹ Santander Trade (diciembre 2020): Irlanda- presentación general

²Santander Trade (diciembre 2020): Irlanda: Política y economía. Contexto económico. 'Coyuntura económica'. <https://santandertrade.com/es/portal/analizar-mercados/irlanda/politica-y-economia>



2. CONTEXTO SOCIO-POLÍTICO

La República de Irlanda se constituyó como un estado independiente en el año 1921. Ese mismo año, el país adoptó la forma de una república parlamentaria con una división de poderes (ejecutivo, legislativo y judicial). Esta estructura está regulada por la Constitución.

El Jefe de Estado tiene exclusivamente un papel honorífico y ceremonial. Actualmente, y desde el año 2011, este cargo lo ocupa Michael D. Higgins, que se convirtió en el noveno Presidente de Irlanda al sustituir a Mary McAlesse. Cabe destacar que el cargo se elige por voto popular directo y el mandato es de 7 años. Además, solo se puede ser reelegido una vez.

Por su parte, el Jefe de Gobierno, es el Primer Ministro o, *Taoiseach* (en gaelico). Este cargo es de 5 años y no tiene ninguna limitación de reelección. Las últimas elecciones generales se celebraron el 8 de febrero de 2020 y, desde el 27 de junio de ese mismo año, Micheál Martin ocupa este puesto (*Fianna Fail*).

Históricamente, la política irlandesa ha sido dominada por dos partidos políticos: Fianna Fail (centro, centro derecha, populista) y Fine Gael (centro derecha, socialmente moderado y fiscalmente conservador). Estos dos partidos defienden políticas económicas y sociales de carácter conservador y sus principales diferencias radican en su postura respecto al tratado de independencia de Irlanda y Reino Unido. Sin embargo, existen más partidos políticos como el partido laborista, Renua Irlanda, los verdes, Sinn Fein o el partido socialista.



3. CONTEXTO MACROECONÓMICO

3.1 Coyuntura económica

La crisis económica afectó gravemente a Irlanda haciendo que el país tuviese que vivir un rescate financiero por parte de la Unión Europea y el Fondo Monetario Internacional a finales del 2013. Desde entonces, Irlanda ha tenido un buen crecimiento económico que ha hecho que se posicione en el pódium como la economía con el crecimiento más rápido en Europa. Sin embargo este crecimiento se ha visto ralentizado en los últimos meses por la salida del Reino Unido, país vecino, de la Unión Europea y la pandemia de Covid-19.

Las finanzas públicas han mejorado en los últimos años y la deuda pública se ha reducido ligeramente. Además, la inflación está controlada y los bancos han conseguido ser solventes y rentables. Cabe destacar también que Irlanda tiene una elevada renta per cápita que llegó a superar los 66.000 euros en 2018. Sin embargo, como se ha explicado anteriormente, existen riesgos asociados a la salida del Reino Unido de la Unión Europea y estos datos podrían variar mucho dependiendo de los resultados a los que se lleguen en las negociaciones del Brexit.

Aunque se explicará más adelante, esta fuerte dependencia de la economía irlandesa con el Brexit viene dada porque el Reino Unido es el segundo mayor socio comercial del país irlandés y además, ambos países comparten una frontera por tierra.

Tabla 1: Indicadores de crecimiento^{3 4}

INDICADORES DE CRECIMIENTO ECONÓMICO	2018	2019	2020 (e)	2021(e)	2022 (e)
PIB (miles de millones de USD)	386,63	398,06	399,06	457,52	492,05
PIB (crecimiento anual en %, precio constante)	9,3	5,9	-3,0	4,9	4,3
PIB per cápita (miles de USD)	79	80	79	90	96
Tasa de inflación (%)	0,7	0,9	-0,2	-2,4	-0,5

Fuente: FMI, World Economic Outlook Database, octubre 2020

3.2. Balanza comercial

Irlanda es un país insular pequeño que, tradicionalmente, ha sido una nación emigrante y proteccionista. Sin embargo, durante las últimas décadas, el país ha pasado a ser una economía más abierta basada en la inversión extranjera y no tan dependiente de la gran potencia que tiene como país vecino, el Reino Unido.

³FMI (diciembre, 2020): Santander Trade: <https://santandertrade.com/es/portal/analizar-mercados/irlanda/politica-y-economia>

⁴FMI (octubre 2020): World Economic Outlook Database. Ireland. https://www.imf.org/en/Publications/WEO/weo-database/2020/October/weo-report?c=178,&s=NGDP_R,NGDP_RPCH,NGDP,NGDPD,PPGDP,NGDP_D,NGDPRPC,NGDPRPPP,NGDPPC,NGDPDPC,PPPPC,NGAP_NPGDP,PPPSH,PPPEX,NID_NGDP,NGSD_NGDP,PCPI,PCPIPCH,PCPIE,PCPIEPCH,TM_RPCH,TMG_RPCH,TX_RPCH,TXG_RPCH,LUR,LE,LP,GGR,GGR_NGDP,GGX,GGX_NGDP,GGXCNL,GGXCNL_NGDP,GGSB,GGSB_NPGDP,GGXONLB,GGXONLB_NGDP,GGXWDN,GGXWDN_NGDP,GGXWDG,GGXWDG_NGDP,NGDP_FY,BCA,BCA_NGDPD,&sy=2018&ey=2025&ssm=0&scsm=1&sc=0&ssd=1&ssc=0&sic=0&sort=country&ds=.&br=1



Tabla 2: Indicadores de comercio exterior, 2014-2019

INDICADORES DE COMERCIO EXTERIOR	2014	2015	2016	2017	2018	2019
Importación de bienes (millones de USD)	73.089	71.336	75.385	93.198	107.614	99.849
Exportación de bienes (millones de USD)	118.908	120.439	128.085	164.871	164.871	169.640
Importación de servicios (millones de USD)	145.054	151.556	191.939	200.597	218.030	321.095
Exportación de servicios (millones de USD)	158.626	157.863	173.821	180.006	205.294	238.566
Importación de bienes y servicios (en % del PIB)	92,0	93,2	105,2	99,0	89,2	112,4
Exportación de bienes y servicios (en % del PIB)	110,0	122,0	120,8	121,0	122,3	126,8
Balanza comercial (millones de USD)	57.768	125.778	113.891	123.714	133.535	137.469
Balanza comercial (incluyendo servicios) (millones de USD)	46.180	96.215	68.649	75.812	127.122	56.227
Comercio exterior (en % del PIB)	202,0	215,1	226,0	220,0	211,5	239,2

Fuente: Organización Mundial del Comercio, Banco Mundial y Santander Trade; últimos datos disponibles 2020

3.3. Inversión extranjera

A pesar de que Irlanda es un pequeño mercado, tiene varias características que lo hacen atractivo para la inversión extranjera. En primer lugar, es uno de los países con mayor renta per cápita de toda la Unión Europea y, en segundo lugar, tiene una economía muy dinámica y muy abierta al comercio exterior.

Aunque hay un apartado más adelante que trata el tema en profundidad, cabe destacar algunos de los principales socios comerciales del país: Reino Unido, ya mencionado anteriormente, es el segundo socio comercial del país Irlanda, siendo Estados Unidos el primero. Sin embargo, si se considera el conjunto de la Unión Europea (excluyendo a Reino Unido por su reciente salida), el bloque comercial sería con una gran diferencia sobre la EEUU, el primer socio comercial del país.

Por otro lado, los principales productos importados por Irlanda son vehículos aéreos, materiales biológicos, medicamentos, petróleo y productos derivados, así como automóviles. Además, Irlanda, exporta principalmente materiales biológicos, medicamentos y aparatos médicos.

Al tener una economía tan abierta, es también dependiente y vulnerable a la coyunturas y crisis internacionales. Es por eso que la economía irlandesa fue una de las más perjudicadas por la última recesión económica.

Hasta el año 2013, Irlanda estuvo bajo el programa de ayuda financiera de la Unión Europea, Fondo Monetario Internacional y Banco Central Europeo. Este programa instauró una serie de medidas de reforma estructural y ajuste presupuestario que consiguieron sacar adelante la economía de Irlanda así como la creación de empleo. Cabe destacar que en estos últimos años, el país ha tenido uno de los mayores crecimientos económicos en toda Europa.

Sin embargo, no hay que desestimar las posibles consecuencias que el Brexit puede tener en la economía irlandesa. Durante los últimos años se han hecho muchos estudios tratando de prever cómo va a afectar este proceso de salida de la Unión Europea a Irlanda y, la mayoría de ellos, prevén consecuencias negativas. Sin embargo, es importante tener en cuenta que se están negociando los futuros acuerdos comerciales y que, en gran parte, dependerá de ellos el futuro de la economía irlandesa.

3.4. Empleo

Durante los últimos años, las cifras de empleo habían mejorado significativamente en el país. Teniendo en cuenta el informe de la Oficina central de estadísticas de Irlanda (An Phríomh- Oifing Staidrimh) de principios del 2020, si se compara el último trimestre del pasado año 2019 con el del anterior (2018), el empleo aumentó en un 3,5%, llegando a cifras de 2.361.200 empleos. Si se compara con el segundo trimestre del mismo año (2019), el aumento fue del 2,3%.



Este aumento en el empleo viene dado por un gran aumento en las contrataciones a tiempo completo ya que en torno a un 60% del nuevo empleo se ha conseguido así, mientras que tan sólo 30.400 puestos de los 80.000 totales han sido de empleo a tiempo parcial.

Al mismo tiempo, según datos del FMI, la tasa de desempleo en el país disminuyó durante estos años (2018, 2019) de un 5,8% a un 5%. Además, en noviembre de 2019, se registró un 4,8%.

Se esperaba que el mercado laboral de Irlanda en 2020 siguiera la tendencia que traía hasta la fecha, registrando cifras récord. Sin embargo, el FMI prevé que la actual crisis de la Covid-19 afectará fuertemente a la tasa de desempleo. Se espera que la tasa aumente de manera significativa durante el 2020 y podría registrar cifras como 12,1%. No obstante, está previsto que la tasa baje en 2021 y se sitúe en torno al 7,9%.

3.4. Perspectivas económicas

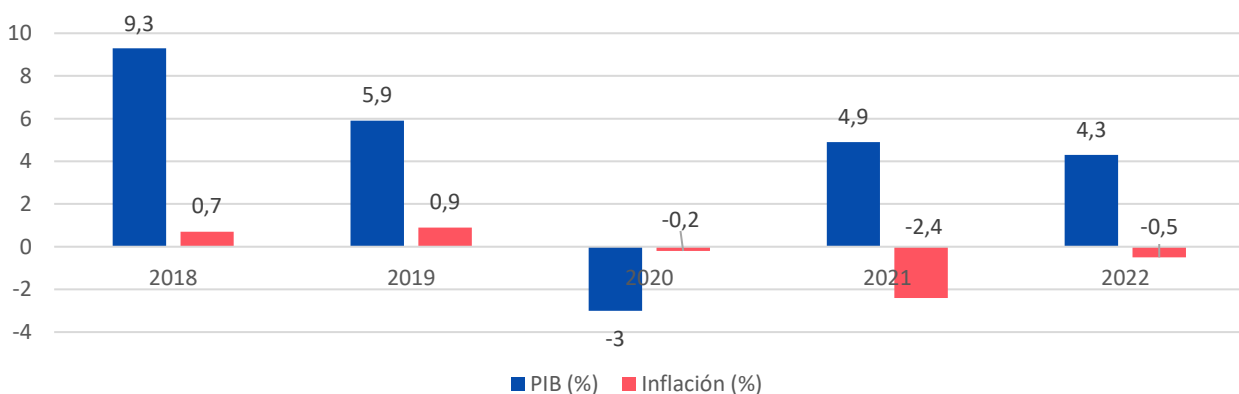
Las previsiones de la evolución de la economía eran positivas para Irlanda. Si bien se esperaba que el proceso del Brexit afectase negativamente al país, Irlanda había tomado medidas (política fiscal prudente) para salir lo menos perjudicado posible.

Por otro lado, gracias al régimen fiscal del país, el cual es extremadamente ventajoso, Irlanda recibe considerables inversiones extranjeras tanto directas como de cartera. Sin embargo, estas inversiones son muy dependientes al panorama internacional ya que las multinacionales toman decisiones teniendo en cuenta la situación global.

La pandemia de coronavirus ha alterado las iniciales previsiones realizadas por las autoridades irlandesas, Europeas y por instituciones internacionales tales como el FMI. El entorno incierto que ha creado la Covid-19 ha afectado a la economía del país así como a las empresas nacionales e internacionales.

Como se puede observar en el siguiente gráfico, se cree que las perspectivas económicas de Irlanda van a ser positivas a largo plazo, una vez el proceso del Brexit termine, se definan las relaciones entre el Reino Unido y la Unión Europea y la pandemia se controle. No obstante, como se ha venido explicando, este año 2020 ha sido complicado para el país y su economía. El tiempo que el país tarde en recuperarse dependerá en gran medida de las relaciones comerciales que se establezcan entre la Unión Europea y el Reino Unido y de la evolución de la Covid-19 en el mundo entero.

Gráfico 1: Perspectivas económicas Irlanda tras la Covid-19, 2018-2022



Fuente: World Economic Outlook Update y Santander Trade, diciembre 2020



4. COMERCIO EXTERIOR

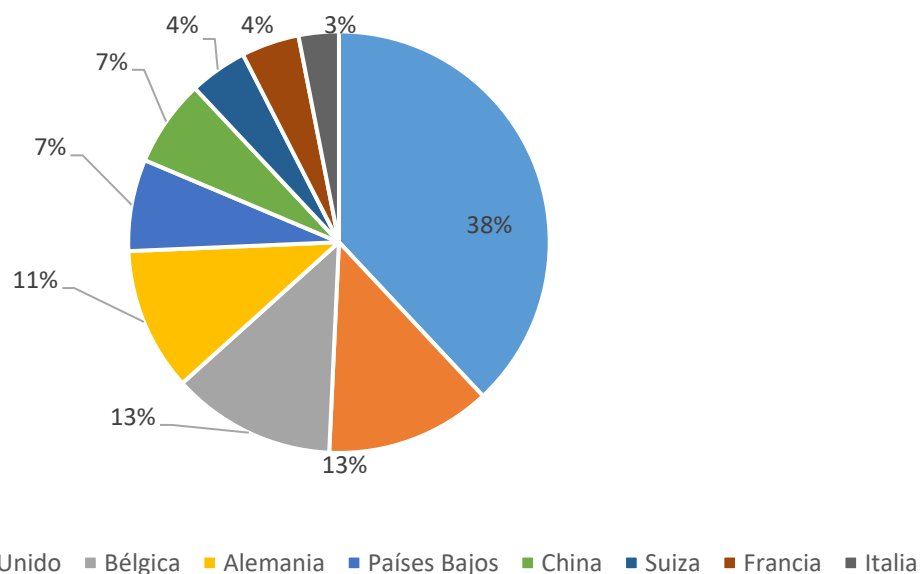
Irlanda es una economía muy abierta y, por eso mismo, es un país muy dependiente del panorama internacional y vulnerable a las crisis externas. Según el Banco Mundial, en el año 2018, el comercio en Irlanda supuso un 210% del PIB.

Los productos que más se importan en Irlanda son vehículos aéreos, materiales biológicos, medicamentos, máquinas para tratar los datos y la información de manera automática, automóviles, petróleo y productos derivados de él. Por otro lado, Irlanda exporta principalmente materiales biológicos, medicamentos, productos industriales brutos y aparatos médicos.

Irlanda tiene como principales socios comerciales a países miembros de la Unión Europea, Estados Unidos, China y Suiza. Sin embargo, cabe destacar que Reino Unido (antiguo miembro de la UE) supone el principal mercado para las importaciones que realiza el país y el segundo para las exportaciones. Es por ello que el comercio internacional de la República de Irlanda variará en gran medida dependiendo lo que ocurra durante el periodo de transición en el que está sumido Reino Unido. De momento, se prevé que la libra se devaluará y hará que las exportaciones irlandesas sean menos competitivas, afectándoles gravemente. Además, el proteccionismo actual de Estados Unidos y su nuevo régimen fiscal, también podría tener consecuencias negativas en el comercio del país insular.

A continuación, se muestran los principales países de origen y destino del comercio exterior de Irlanda.

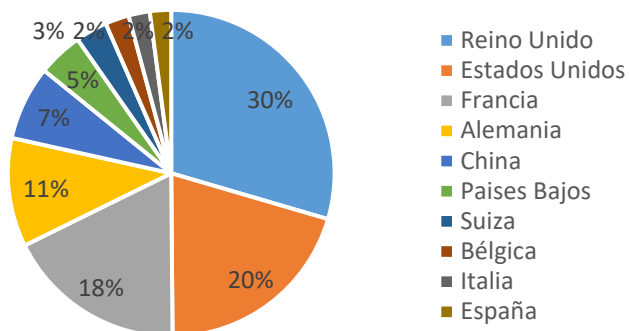
Gráfico 2: Principales países clientes de Irlanda, en 2019



Fuente: COMTRADE, últimos datos disponibles



Gráfico 3: Principales países proveedores de Irlanda en 2019



Fuente: COMTRADE, últimos datos disponibles

A continuación, se muestran los principales productos exportados por Irlanda, en 2019.

Tabla 3: Principales productos exportados por Irlanda, en 2019

PRODUCTO	MILLONES DE DÓLARES	%
TOTAL EXPORTADO		100
72. Fundición, hierro y acero	29.315,75	26,7
40. Caucho y sus manufacturas	15.333,54	15,2
87. Vehículos automóviles y tractores	7.921,52	7,8
84. Máquinas y aparatos mecánicos	7.708,01	7,6
68. Manufacturas de piedra, yeso	7.560,23	7,5
85. Aparatos y material eléctrico	2.956,65	2,9
83. Manufacturas diversas de metales	2.439,59	2,4
73. Manufacturas de fundición de hierro/ acero	4.660,45	4,6
22. Bebidas de todo tipo (excepto zumos)	4.883,21	4,8

Fuente: COMTRADE, últimos datos disponibles

A continuación, se muestran los principales productos importados por Irlanda, en 2019.

Tabla 4: Principales productos importados por Irlanda, en 2019

PRODUCTO	MILLONES DE DÓLARES	%
TOTAL IMPORTADO		100
28. Productos químicos	309.387	41,9
33. Aceites esenciales; perfumes	317.568,49	43,0
21. Preparac. Alimenticias diversas	45.555,79	6,2
87. Vehículos automóviles	7.610,48	1,0
72. Fundición, hierro y acero	16.310,15	2,2
03. Pescados, crustáceos y moluscos	9.802,70	1,3
32. Tanino; materias colorantes; pintura	5.348,10	0,7
20. Conservas verdura o fruta; zumo	3.829,81	0,5
02. Carne y despojos comestibles	2.617,75	0,4
29. Productos químicos orgánicos	4.938,5	0,7

Fuente: COMTRADE, últimos datos disponibles



5. RELACIONES BILATERALES

5.1. Comercio de Euskadi Con Irlanda

Las relaciones entre la República de Irlanda y el País Vasco son buenas. Durante la última década los representantes de ambas zonas geográficas se han reunido en varias ocasiones, la última fue en el mes de mayo del 2018, cuando el Lehendakari, Iñigo Urkullu recibió al ex Primer Ministro irlandés, D. Bertie Ahern y la Embajadora de Irlanda, Dña. Sile Manguire. En abril del año 2016, el Lehendakari también se reunió con el entonces Embajador de Irlanda, D. David Cooney.

Por otro lado, tanto Euskadi como la “Northern and Western Regional Assembly” de Irlanda son miembros de la Comisión Arco Atlántico.

Según los últimos datos disponibles, Irlanda ocupa el puesto número 8 en el ranking de las importaciones de la Comunidad Autónoma de Euskadi por países y el puesto número 38 si se tienen en cuenta las exportaciones del País Vasco. Además, como muestran las siguientes tablas, si se tienen en cuenta las cifras de comercio exterior por provincias, Bizkaia se ha convertido durante los últimos años en la que más importa desde Irlanda.

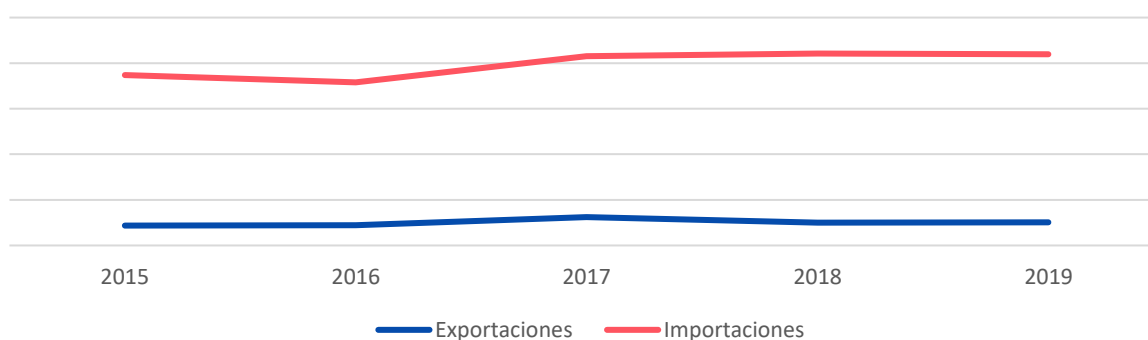
Tabla 5: Comercio Euskadi-Irlanda, 2015-2019 ⁵

	2015	2016	2017	2018	2019
Exportaciones (miles de euros)	87.170	88.399	124.439	100.368,79	101.154,14
Importaciones (miles de euros)	660.224	672.251	706.141	741.747,43	737.821,13
Balanza comercial (miles de euros)	-573.054	-583.852	-581.702	-641.378,64	-636.666,99

Fuente: EUSTAT

Como se puede observar, la balanza comercial con Irlanda ha sido siempre deficitaria para Euskadi. El siguiente gráfico muestra las exportaciones e importaciones de la Comunidad Autónoma del País Vasco e Irlanda.

Gráfico 4: Evolución del comercio Euskadi-Irlanda, 2015-2019



Fuente: EUSTAT

⁵ Eustat. Comercio exterior CAV- Irlanda. https://www.eustat.eus/bankupx/pxweb/es/spanish/-/PX_4111_pa041m.px/table/tableViewLayout1/?rxid=802bbf22-e1b9-449a-859c-0ac726b09460



A continuación, los principales productos exportados e importados entre Euskadi e Irlanda

Tabla 6: Principales productos exportados por Euskadi a Irlanda, 2018⁶

PRODUCTO	2018
TOTAL (miles de euros)	
40. CAUCHO Y SUS MANUFACTURAS	14.319,32
27. COMBUSTIBLES, ACEITES MINERAL	6.435,10
22 BEBIDAS TODO TIPO (EXC. ZUMOS)	4.326,25
48. PAPEL, CARTÓN; SUS MANUFACTURA	3.421,62
25. SAL, YESO, PIEDRAS S/ TRABAJAR	2.772,63
39 MAT. PLÁSTICAS; SUS MANUFACTU.	1.620,01
18. CACAO Y SUS PREPARACIONES	1.438,32

Fuente: DATACOMEX

Tabla 7: Principales productos importados por Euskadi de Irlanda, 2018⁷

PRODUCTO	2018
TOTAL (miles de euros)	
33. ACEITES ESENCIALES; PERFUMER	338.512,01
38. OTROS PRODUCTOS QUÍMICOS	286.352,58
21. PREPARAC. ALIMENTICIAS DIVERSA	45.691,28
03. PESCADOS, CRUSTÁCEOS, MOLUSCOS	8.475,44

Fuente: DATACOMEX

Respecto a las importaciones, cabe destacar que Bizkaia se ha convertido en el último año en la provincia que más importaciones hace de Irlanda.

Tabla 8: Importaciones de Bizkaia a Irlanda

2017	2018	2019
664.173,02 (23,7% total)	690.787,14 (23,7% total)	682.793,64 (25% total)

Como se ha visto en un capítulo anterior, teniendo en cuenta las exportaciones españolas a Irlanda, la penetración de la Comunidad Autónoma del País Vasco es bastante baja, ocupa el puesto número 38. A continuación, se muestra en el gráfico nuestro peso sobre las exportaciones españolas totales y sobre las exportaciones españolas Irlanda.

⁶ DATACOMEX.

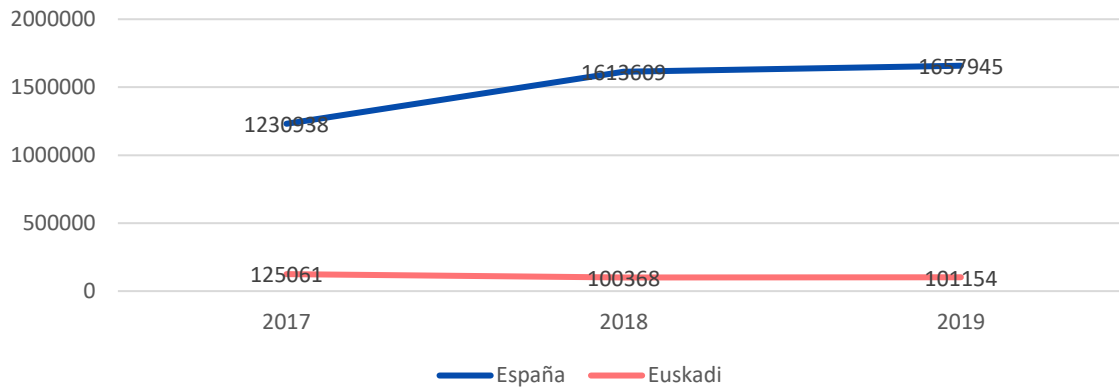
<https://comercio.serviciosmin.gob.es/datacomex/CabeceraPersonalizada.aspx?action=drilldown&eje=Filas&valor=Taric&unvalor=%5BTaric%5D.%5BTaric%5D&nivel=0&otroValor=total&otroNivel=0&id=1>

⁷ DATACOMEX

<https://comercio.serviciosmin.gob.es/datacomex/CabeceraPersonalizada.aspx?action=drilldown&eje=Filas&valor=Taric&unvalor=%5BTaric%5D.%5BTaric%5D&nivel=0&otroValor=total&otroNivel=0&id=1>



Gráfico 5: Peso de Euskadi en las exportaciones españolas, 2015-2020 (%)



Fuente: DATACOMEX

Por último, según el CIVEX, 53 empresas vascas tienen exportaciones con Irlanda. Por provincias, encontramos 8 de ellas en Araba y 45 en Bizkaia. Sin embargo, sólo hay una empresa implantada en el país.

5.2. Posicionamiento Vasco

Como se ha estudiado en el capítulo anterior, el posicionamiento que la Comunidad Autónoma País Vasco tiene en Irlanda es bastante bajo. El peso de nuestras exportaciones es bajo. Sin embargo, en los últimos años se ha visto un incremento en las importaciones que Euskadi hace de este país. Como se ha explicado, este aumento se ha visto sobre todo en la provincia de Bizkaia, que durante el 2019 superó al resto de provincias españolas.

5.3. Inversiones bilaterales

La siguiente empresa es la única que nos consta en Basque Trade que tiene alguna implantación en Irlanda.

Tabla 9: Implantación vasca en Irlanda, actualidad

EMPRESA	TIPO DE IMPLANTACIÓN	DIRECCIÓN	SERVICIOS
Orona	Planta y oficina	Dock Road Corcanree Business Park, Limerick 37, Millennium Trade Park, Cappagh Rd, Finglas West, Dublin, Irlanda	Maquinaria de transporte y elevación Servicios integrados de ingeniería agronómica

Fuente: BasqueTrade Office in London

Como dato interesante, hay 34 empresas españolas implantadas en Irlanda (Orona incluida).



6. PRINCIPALES SECTORES

6.1. Contribución al PIB

A continuación, se muestra la distribución del PIB de Irlanda por sectores según las fuentes nacionales y las últimas fechas disponibles.

Tabla 10: Contribución al PIB por sectores

SECTOR	TOTAL (% PIB)
PIB TOTAL	100
Primario	0,9
Secundario	35,2
Terciario	56,7

Fuente: Santander trade, últimos datos disponibles

A continuación se explican los distintos sectores y su importancia en la economía dentro de Irlanda:

- El sector primario

Más de la mitad del área de Irlanda está dedicada a la agricultura y silvicultura. Además, la Hacienda Pública Irlandesa realiza una inversión anual de unos 168 millones de euros al año para este sector. Gracias a su condición insular y los 7.500 kilómetros de longitud que tienen sus costas, además de los dos ríos principales que tiene el país (Shannon y Erne) y los múltiples lagos, la pesca es también una actividad importante en Irlanda. Se exportan productos como la caballa, el salmón, mejillones, bacalao, merluza y marisco. En 2018, la pesca generó cerca de 14.000 empleos y 1.150 millones de euros. Además, el Gobierno ha revelado que quiere potenciar el crecimiento de este sector llegando a superar los 6.400 millones de euros próximamente (el 2,4% del PIB).

Este sigue siendo un sector clave en la economía irlandesa que en la actualidad genera unos 173.000 empleos (un 7,7% del empleo total) y que se espera que esta cifra crezca hasta un 10-14%.

- El sector secundario

El sector industrial y de construcción en Irlanda generó en 2018 unos ingresos que suponían casi el 40% del VAB. Además, este sector emplea alrededor de 425.000 personas (un 18,6% de la población activa en 2018).

Si se tiene en cuenta la composición de este sector, el sector farmacéutico supone el 40% del total de la facturación industrial ya que es uno de los principales en Irlanda. Cabe destacar que nueve de cada diez principales empresas farmacéuticas mundiales tienen presencia en Irlanda, lo que hace que sea uno de los sectores más importantes de la economía irlandesa. En 2014, el país exportó medicinas valoradas en más de 60.000 millones de euros y fue el principal exportador neto de este tipo de productos dentro de la Unión Europea. Además, este sector sigue creciendo; en 2018 las exportaciones fueron de 86.100 millones de euros, lo que supuso un incremento del 27% respecto al año anterior. Por último, destacar que este sector se ha diversificado en Irlanda y cuenta con plantas de producción de todas las fases de los distintos productos.

En lo referente al sector de la construcción, que sufrió la profunda crisis en 2007, alcanzará su punto más alto en los próximos años, llegando a aportar el 11% del PIB y empleando a más de 270.000 personas.



La minería, en cambio, es un sector pequeño que emplea en todo el país a unas 4.000 personas y cuya facturación fue de 677.538 euros en 2018. Sin embargo, dentro de la Unión Europea, Irlanda destaca por ser el segundo país productor de zinc y el decimocuarto en plomo.

Respecto a las fuentes de energía que utiliza Irlanda, cabe destacar el crecimiento en el uso de energías renovables y gas natural (160% y 35% más desde 2005, respectivamente). El uso de la energía se empleó en 2017 de la siguiente manera: 21,3% en la industria; casi el 43% en el transporte; 22% en las residencias y casi el 12% en uso público y comercial. Por último, destacar que Irlanda cuenta con una red que conecta las principales ciudades para poder conseguir el gas del Mar del Norte.

- El sector terciario:

Este sector es el más importante en términos de empresas activas y, además, incluye muchas actividades distintas: telecomunicaciones, transporte, actividades financieras, comunicación, entretenimiento,... Tanto las telecomunicaciones como el mercado del servicio postal están liberalizados.

El sector bancario irlandés tiene los bancos comerciales locales, los cuales sufrieron mucho por en la crisis financiera y la banca ligada a las multinacionales que tienen presencia en Irlanda, que es mucho más global.

Irlanda cuenta con importantes centros tecnológicos ya que es el centro europeo de las tecnologías de la información y la comunicación. Este sector genera más de 37.000 empleos y las exportaciones que genera ascienden a 35.000 millones de euros anuales.

Por último, destacar la importancia de sectores como el leasing aeronáutico que gestiona activos por valor de 140.000 millones de euros, el desarrollo de software, donde Irlanda ocupa el segundo puesto mundialmente y las ingenierías de productos industriales y aeroespaciales.



6.2. Oportunidades de negocio

Tabla 11: Principales sectores potencial importador para Irlanda, ITC





7. RELACIONES INTERNACIONALES

7.1. Membresías internacionales

Irlanda tiene una ubicación estratégica en las principales rutas aéreas y marítimas entre América del Norte y el norte de Europa.

Irlanda es país miembro de muchas organizaciones internacionales. Una de las más importantes, y a la que más tarde nos referiremos, es la Unión Europea. Irlanda oficializó su entrada a la Comunidad Económica Europea (actual Unión Europea) en el año 1973. Es también miembro de las Naciones Unidas desde 1955 y, por ello, ha participado activamente en los esfuerzos para mantener la paz y la seguridad internacional de conformidad con la Carta de las Naciones Unidas. Además, Irlanda ha servido varias veces en el Consejo de Seguridad: 1962, 1981, 2000. Al formar parte de la Unión Europea, Irlanda goza de ciertos derechos y obligaciones al igual que los otros 26 miembros.

Irlanda tiene una relación especial con Estados Unidos, en parte por la gran cantidad de empresas multinacionales estadounidenses que tienen filiales en la isla. Por otro lado, Irlanda es muy dependiente de su país vecino, con el que además comparte su única frontera terrestre, Reino Unido. RU acaba de abandonar la Unión Europea y el periodo de transición, en el cual se van a negociar las futuras relaciones del Reino Unido con el resto de países, ha comenzado. Este periodo va a ser de vital importancia para Irlanda ya que, como se ha visto a lo largo de este informe, es muy dependiente de Reino Unido y a ambas partes les interesa un acuerdo que suponga unas buenas relaciones.

7.2. Acuerdos comerciales

Como ya se ha explicado, Irlanda es miembro de la Unión Europea con lo cual tiene el acuerdo de libre comercio, entre otros muchos, con el resto de Estados miembros. Además, la Unión Europea tiene distintos acuerdos comerciales con terceros países de los que destacan los siguientes:

- Japón: Es un acuerdo de libre comercio que comenzó a negociarse en el año 2017 pero hasta febrero del 2019 no entró en vigor.
- Singapur: Es un acuerdo de libre comercio que se firmó en octubre de 2018. Se negoció durante muchos años entre ASEAN (Asociación de Naciones del Asia Sudoriental) y la UE.
- Mercosur: A finales del verano del 2019 finalizaron las negociaciones del acuerdo de libre comercio entre el bloque comercial sudamericano formado por Argentina, Uruguay, Brasil y Paraguay, y la UE.
- Canadá: Ha sido el último acuerdo comercial que se ha firmado. El acuerdo se llama CETA y facilitará la exportación de bienes y servicios, beneficiando así a los ciudadanos y empresas de ambas partes.



● Acuerdos comerciales en vigor
 ● Acuerdos comerciales en proceso de negociación

Sin embargo, la Unión Europea (incluida Irlanda), tiene más acuerdos con otros países, por ejemplo, con Vietnam o Chile. Cabe recordar que ahora, la Unión Europea y sus 27 miembros se encuentran negociando un nuevo -e importante- acuerdo que regule el comercio y las relaciones con el ex miembro, el Reino Unido. Como se ha venido explicando, este nuevo acuerdo comercial es de vital importancia para toda la Unión Europea pero, especialmente para Irlanda ya que, entre otras cosas, es su principal socio comercial.



8. RIESGOS PLURALES

8.1. Riesgo país

Tabla 12: Valoración Riesgo país COFACE ⁸

PAÍS	RIESGO PAÍS	CLIMA DE NEGOCIOS	OBSERVACIONES
			-FORTALEZAS
			<ul style="list-style-type: none"> • Mercados flexibles de trabajo y bienes • Entorno empresarial favorable, impuestos atractivos • Presencia de empresas multinacionales, particularmente de EEUU, que representan el 22% del empleo y el 63% del valor agregado en el sector del mercado financiero
IRLANDA	A3	A1	-DEBILIDADES
			<ul style="list-style-type: none"> • Muy dependiente de la situación económica así como de los regímenes fiscales tanto de EEUU como de la UE • Vulnerable a los cambios en las estrategias de las empresas extranjeras • Los niveles de deuda pública y privada siguen siendo altos • Incertidumbre sobre las futuras relaciones con el Reino Unido

⁸ **ANÁLISIS DE RIESGO PAÍS Y CLIMA DE NEGOCIOS** El riesgo general es, pues, la combinación de factores empresariales específicos y factores relativos al país en el que opera la empresa. Nuestro análisis utiliza una clasificación de **siete niveles en orden ascendente de riesgo: A1, A2, A3, A4, B, C y D.**



9. CONCLUSIÓN

La economía irlandesa fue muy castigada por la crisis económica. Sin embargo, en los últimos años, gracias al rescate económico que recibió por parte de la Unión Europea y el Fondo Monetario Internacional a finales del 2013, ha sabido tener un buen crecimiento económico que ha hecho que se posicione como la economía con el crecimiento más rápido en Europa. Su nivel de desarrollo medio, en términos de PIB per cápita, es de 76.044 euros.

Sin embargo, este crecimiento económico se ha desacelerado en 2020 a causa de la pandemia y del Brexit. Como ya se ha mencionado, la magnitud de la desaceleración dependerá del resultado de las negociaciones entre el Reino Unido y la Unión Europea. Por otro lado, para tratar de detenerlos contagios de coronavirus, Irlanda ha tenido que declarar dos confinamientos nacionales que han perjudicado gravemente la economía del país. No obstante, parece que el consumo de los hogares y las ayudas del gobierno irlandés, ayudarán a que el país registre cifras parecidas a las que venía registrando en 2019.

La balanza comercial con el País Vasco siempre ha sido deficitaria ya que hay una gran diferencia entre las exportaciones y las importaciones de Euskadi hacia este país. Cabe destacar, además, que Irlanda recibe muchas inversiones tanto directas como en cartera por parte de grandes multinacionales (muchas estadounidenses) por su política fiscal. No obstante, se prevé que, después de un 2019 excepcional, la inversión en investigación y desarrollo (I + D) por parte de las multinacionales hará una contribución bastante más negativa al crecimiento. Por otro lado, se prevé que el comercio exterior contribuirá positivamente ya que las exportaciones deberían seguir siendo resistentes gracias al sector farmacéutico (32% de las exportaciones en 2018, 52% incluyendo productos químicos orgánicos), que no es muy sensible a la economía global.

Es importante destacar que Irlanda es miembro de la Unión Europea, con lo cual goza de todos los beneficios que eso conlleva. La moneda es el euro con lo cual no existe tipo de cambio entre nosotros.

Con lo cual, el 2020 está siendo un año complicado para el país insular y habrá que esperar a que terminen las negociaciones entre Reino Unido y la Unión Europea así como se comience a controlar el coronavirus para poder apreciar lo perjudicado que va a salir el país así como poder prever cuánto tardará en recuperarse y registrar cifras como las que venía registrando a principios de año.



10. REFERENCIAS

- Banco Mundial (2019): Desempleo total (% de la población activa total) (estimación modelado OIT)-Irlanda.
- BasqueTrade Office in Ireland Database (octubre 2020).
- Central Intelligence Agency (mayo 2020): Ireland World Factbook.
CIVEX (septiembre 2020): Catálogo Industrial y de Empresas Exportadoras del País Vasco.
https://www.euskadi.eus/x76aAppWar/buscador_avanzado/buscadorAvanzado
- COFACE for trade (abril 2020): Riesgo país Irlanda. <https://www.coface.com/Economic-Studies-and-Country-Risks/Ireland>
- COMTRADE Database (diciembre 2020): Ireland: imports and exports. <https://comtrade.un.org/data/>
- DATACOMEX (noviembre 2020): Estadísticas de comercio exterior español. Irlanda: importaciones y exportaciones.
- EUSTAT (diciembre 2020): Estadística de comercio exterior (ECOMEX). Ranking de las exportaciones de la CA de Euskadi por países. 2019.
https://www.eustat.eus/elementos/ele0005700/Ranking_de_las_exportaciones_de_la_CA_de_Euskadi_por_paises_p/tbl0005722_c.html
- EUSTAT (diciembre 2020): Estadística de comercio exterior (ECOMEX). Ranking de las importaciones de la CA de Euskadi por países. 2019.
https://www.eustat.eus/elementos/ele0005700/Ranking_de_las_importaciones_de_la_CA_de_Euskadi_por_paises_p/tbl0005723_c.html
- Fondo monetario Internacional (FMI) (noviembre 2019): Datos de Irlanda .
<https://www.imf.org/en/Countries/CHN#data>
- Fondo Monetario Internacional (FMI) (octubre 2020): Últimas proyecciones de crecimiento de Perspectivas de la economía mundial. <https://www.imf.org/es/Publications/WEO/Issues/2020/04/14/weo-april-2020>
- Fondo Monetario Internacional (FMI) (octubre 2020): World Economic Outlook Database: Irlanda.
https://www.imf.org/external/pubs/ft/weo/2020/01/weodata/weorept.aspx?pr.x=76&pr.y=14&sy=2014&ey=2021&scsm=1&ssd=1&sort=country&ds=.&br=1&c=924&s=NGDP_RPCH%2CPPPGRDP%2CNGDPRPPPCPCH%2CPCPIPCH%2CPCPIEPCH%2CLUR%2CGGXCNL_NGDP%2CBCA_NGDPD&grp=0&a=
- Fondo Monetario Internacional (FMI) (octubre 2019): World Economic Outlook Database. Global Manufacturing Downturn, Rising Trade Barriers.
<https://www.imf.org/en/Publications/WEO/Issues/2019/10/01/world-economic-outlook-october-2019>
- Fondo Monetario Internacional (FMI) (abril 2020): World Economic Outlook Database. The Great Lockdown.
<https://www.imf.org/en/Publications/WEO/Issues/2020/04/14/weo-april-2020>
- ICEX (julio 2020): Irlanda: Impuestos de sociedades en Irlanda. <https://www.icex.es/icex/es/navegacion-principal/todos-nuestros-servicios/informacion-de-mercados/paises/navegacion-principal/noticias/irlanda-recauda-mas-impuestossociedades-multinacionales-new2020856576.html?idPais=IE>



- ICEX (diciembre 2020): Irlanda: Sectores de oportunidad <https://www.icex.es/icex/es/navegacion-principal/todos-nuestros-servicios/informacion-de-mercados/paises/navegacion-principal/invertir-en/sectores-de-oportunidad/index.html?idPais=IE>
- ICEX (diciembre 2020): Marco Político de Irlanda: <https://www.icex.es/icex/es/navegacion-principal/todos-nuestros-servicios/informacion-de-mercados/paises/navegacion-principal/el-pais/informacion-economica-y-comercial/marco-politico/index.html?idPais=IE>
- ICEX (diciembre 2020): Sector Exterior. Irlanda. <https://www.icex.es/icex/es/navegacion-principal/todos-nuestros-servicios/informacion-de-mercados/paises/navegacion-principal/el-pais/informacion-economica-y-comercial/sector-exterior/index.html?idPais=IE>
- International Trade Center (noviembre 2020): <http://www.intracen.org>
- Santander Trade (noviembre 2020): Irlanda: presentación general <https://santandertrade.com/es/portal/analizar-mercados/irlanda/presentacion-general>
- Santander Trade (diciembre 2020): Irlanda: Política y economía. Contexto económico. ‘Coyuntura económica’. <https://santandertrade.com/es/portal/analizar-mercados/irlanda/politica-y-economia>
- Santander Trade (diciembre 2020): Irlanda: Política y economía. El marco político. ‘El contexto político actual’. <https://santandertrade.com/es/portal/analizar-mercados/irlanda/politica-y-economia>
- Santander Trade (diciembre 2020): Cifras del Comercio Exterior en Irlanda. <https://santandertrade.com/es/portal/analizar-mercados/irlanda/cifras-comercio-exterior>
- Trading economics (noviembre 2020): Ireland: Economic indicators. <https://tradingeconomics.com/ireland/indicators>

© Agencia Vasca de Internacionalización
Basque Trade and Investment S.A.



**EUSKO JAURLARITZA
GOBIERNO VASCO**
BASQUE GOVERNMENT