

Herrialde-txostena: Erresuma Batua

basque
trade &
investment

2020ko abendua

+ Erresuma Batuko eta Irlandako bulegoa

+ Adimen Lehiakorreko Unitatea



**BasqueTrade
& Investment**

Agencia Vasca de Internacionalización
Nazioartekotzeko Euskal Agentzia

GRUPO
spri
TALDEA



**EUSKO JAURLARITZA
GOBIERNO VASCO**
BASQUE GOVERNMENT



EDUKIEN AURKIBIDEA

1. DATU OROKORRAK	4
Gobernua.....	4
Biztanleria.....	4
Geografia	4
Ekonomia.....	4
Beste batzuk.....	4
2. BEGIRADA	5
3. TESTUINGURU SOZIO-POLITIKOA	6
4. TESTUINGURU MAKROEKONOMIKOA	7
4.1. Abagune ekonomikoa	7
4.2. Balantza komertziala	8
4.3. Atzerriko inbertsioa.....	9
4.4. Enplegua	11
4.5. Perspektiba ekonomikoak.....	11
5. KANPO-MERKATARITZA	13
6. ALDEBIKO HARREMANAK	17
6.1. Euskadiren eta Erresuma Batuaren arteko merkataritza	17
6.2. Euskadiren posizionamendua.....	19
6.3. Aldebiko inbertsioak	22
7. SEKTORE NAGUSIAK	24
7.1. Ekarpena BPGari.....	24
7.2. Negozio-aukerak	26
8. NAZIOARTEKO HARREMANAK	28
8.1. Nazioarteko kidesunak	28
8.2. Merkataritza-akordioak	28
9. ASKOTARIKO ARRISKUAK	29
9.1. Herrialde-arriskua	29
10. ONDORIOA	30
11. ERREFERENTZIAK	31



TAULEN AURKIBIDEA

1. taula: Hazkunde adierazleak	8
2. taula: Kanpo-merkataritzaren adierazleak (2016-2019)	9
3. taula: Atzerriko inbertsioaren adierazleak Erresuma Batuan (2017-2019).....	9
4. taula: Lan-arloko adierazleak (2019)	11
5. taula: Erresuma Batuaren bezero diren herrialde garrantzitsuenak (2019)	13
6. taula: Erresuma Batuaren hornitzaile diren herrialde garrantzitsuenak (2019)	13
7. taula: Erresuma Batuak esportatu eta inportatutako produktu garrantzitsuenak (2019)	14
8. taula: Erresuma Batuak esportatu eta inportatutako zerbitzu garrantzitsuenak (2019)	14
9. taula: Erresuma Batuak Espainiara gehien esportatutako produktuak, muga-zerga kapituluka (2020ko urtarrila-uztaila)	15
10. taula: Erresuma Batuak Espainiatik gehien inportatutako produktuak, muga-zerga kapituluka (2020ko urtarrila-uztaila)	15
11. taula: Euskadiren eta Erresuma Batuaren arteko merkataritza (2014-2019).....	17
12. taula: Euskadik Erresuma Batura esportatutako produktu garrantzitsuenak (2019)	18
13. taula: Euskadik Erresuma Batutik inportatutako produktu garrantzitsuenak (2019).....	18
14. taula: Euskadiren pisua Espainiatik Erresuma Baturako esportazioetan (2016-2019).....	18
15. taula: Espainia eta Euskaditik Erresuma Batura eginiko esportazioen rankinga produktuka (2015-2020).....	19
16. taula: Kuota rankinga sektoreka 2017an, eta kuoten bilakaeraren rankinga hazkundearen arabera, 2002-2017	20
17. taula: Erresuma Batuko euskal ezarpenak gaur egun	22
18. taula: Jarduera ekonomikoaren banaketa sektoreka (2019)	24
19. taula: Erresuma Batuko BPGaren banaketa sektoreka (2018).....	25
20. taula: Erresuma Batuarentzat potentzial inportatzailea duten sektore garrantzitsuenak	27
21. taula: Herrialde-arriskuaren balorazioa	29

GRAFIKOEN AURKIBIDEA

1. grafikoa: Erresuma Batuaren perspektiba ekonomikoak Covid-19aren ostean (1980-2025).....	12
2. grafikoa: Euskadiren eta Erresuma Batuaren arteko merkataritzaren bilakaera (2014-2019)	17
3. grafikoa: Inportazioen hazkundera (2012-2017)	21



➔ 1. DATU OROKORRAK



Gobernua	Biztanleria	Geografia
<p>Estatuaren izena: Erresuma Batua</p> <p>Gobernu mota: Monarkia parlamentario konstituzionala</p> <p>Estatu-burua: Isabel II.a erregina</p> <p>Lehen ministroa: Boris Johnson</p>	<p>Biztanleria guztira (2020): 67 milioi¹</p> <p>Hazkunde naturala(2018): % 0,6²</p> <p>Biztanleria urbanoa (2019): % 83,7</p> <p>Hizkuntza ofiziala: ingelesa. Horrez gain, Galesen galesa mintzatzen da.</p> <p>Negoioetarako hizkuntza: ingelesa</p> <p>Hiriburua: Londres</p> <p>Beste hiri batzuk: Birmingham, Manchester, Leeds, Newcastle, Glasgow, Liverpool, Sheffield, Nottingham eta Bristol.</p> <p>Txanpona: Libera (£). Kanbio-tasa: euro 1 = 0,9 £</p>	<p>Klima: klima ozeaniko epela, 9 eta 11°C bitarteko urteko batez besteko temperaturarekin.</p> <p>Baliabide naturalak: ikatza, petrolioia, gas naturala, larrua, zinka, urrea, eztainua, kareharria, gatza, buztina, klera, igeltsua, potasioa, harea, silizea, arbela, lur landagarria.</p>



Ekonomia	Beste batzuk
<p>BPGa (2019, mila milioi euro): 2.523.313³</p> <p>Per capita BPGa (2019, euro): 37.760</p> <p>BPGaren hazkundea (2020): % -9,8</p> <p>Urteko inflazioa (2019): % 1,8</p> <p>Enplegua (2020): 32,92 milioi</p> <p>Enplegu-tasa (2020): % 64</p> <p>Langabezia-tasa (2020): % 4,8</p> <p>Ondasun eta zerbitzuen esportazioak (2019): 419.037,8 milioi €</p> <p>Ondasun eta zerbitzuen inportazioak (2019): 616.090,9 milioi €</p> <p>Merkataritza (2018, BPGaren %-a): % 40</p>	<p>I+G-ko gastua (2019, BPGaren %-a): % 4,29</p> <p>Internet erabiltzaileak (2017): % 87</p> <p>GGI (2019): 0,922</p>

Iturriak: CIA, IMF, Datos Macro, The World Bank, DANE, WTO

¹Santander Trade (2020): <https://datosmacro.expansion.com/paises/uk>

² Santander Trade (2020): <https://santandertrade.com/es/portal/analizar-mercados/reino-unido/presentacion-general>

³ Santander Trade (2020): <https://datosmacro.expansion.com/paises/uk>;



2. BEGIRADA

Puntu honetan azterlan bat baliatuko dugu, zeinetan aztertzen diren 31 zonaldetan banatutako 48 herrialdek Euskadi eta BasqueTrade-rentzat izan lezaketen interesa.

Azterlan horretan, Erresuma Batua 6. postuan kokatuko litzateke. Kokapen hori emateko, kontuan hartzen dira gehienbat merkatuaren tamaina, klusterren interesa, Basque Trade-ren programetara aurkeztutako ekintzak, Euskadiren esportazioak eta inbertsio-iturri izateko aukera. Erresuma Batuak erraztasun handiak ematen ditu negozioak egiteko, eta Euskadiren kuota komertziala nahiko altua da.

Erresuma Batua da euskal esportazio askoren jomuga. Bi herrialdeen arteko sinergia garrantzitsuenak automozioan eta sektore aeroespazialean gertatzen dira.

Erresuma Batua Brexit osteko trantsizio garaian aurkitzen da. Europar Batasunarekin izango duen harremana negoziatzen ari da, bloke bien jarrerak oraindik elkarrengandik urrun badaude ere. Horrek bere ondorioak ditu eta kaltetu egin ditzake Erresuma Baturantz eta Erresuma Batutik egiten diren esportazio eta inportazioak; beraz, negoziazio-prozesua funtsezkoa izango da etorkizunerako.

Txosten hau idazten ari garen unean Erresuma Batua –eta Europa osoa– COVID-19aren pandemiak eragindako krisi ekonomiko eta sanitarioan murgilduta dago, eta arlo ekonomikoan uste da % 9,8 inguru murriztuko dela 2020ko BPGa.



3. TESTUINGURU SOZIO-POLITIKOA

Erresuma Batua demokrazia parlamentarioan oinarritutako monarkia konstituzional bat da. Lau herrialde eratzailan banatzen da: Ingalaterra, Eskozia, Gales eta Ipar Irlanda. Erresuma Batua estatu unitarioa da, botere zati bat Eskozia, Gales eta Ipar Irlandari itzuli diena.

Erregina da estatu-burua. Nagusiki paper zeremoniala du, baina bereak ditu oraindik hiru oinarrizko eskubide: kontsultatua izateko, aholkuak emateko eta ohartarazteko.

Parlamentuko behe ganberarako hauteskunderen ostean, erreginak Lehen Ministro izendatzen du gehiengo lortzen duen alderdiko liderra, karguan egon dadin 5 urtez. Lehen ministroa da gobernu-burua, eta berea du botere exekutibo osoa, herrialdean legea aplikatzea eta eguneroko gaiak kudeatzea barne. Kabineteko kideak ere berak izendatzen ditu.

Erresuma Batuko legebiltzarrak bi ganbera ditu. Parlamentua Lorden Ganberak (goi ganberak) osatzen du, eta bere kideak erreginak izendatzen ditu bizi osorako, Lehen Ministroak berari proposatu ondoren (kide kopurua aldakorra da). Komunen Ganberak (behe ganberak), berriz, 650 eserleku ditu, eta bertako kideak sufragio unibertsalez aukeratzen dira 5 urterako. Gobernua da Parlamentuaren arduraduna eta bere menpe dago.

2019ko urriaren 17an, EBk eta Boris Johnson lehen ministroak gidatutako Britainia Handiko gobernuak akordio berri bat lortu zuten Brexitaren itun berrikusi baterako. Boris Johnson-ek irteerako akordiorako negoziatu dituen aldaketa gehienak Brexitaren ostean Irlandako mugak izango duen estatusari buruzkoak dira; alderdi biek saihestu nahi dute Brexitaren ostean “muga gogor” bat sortzea berriro Ipar Irlandaren eta Irlandako Errepublikaren artean. Ipar Irlandaren protokolo berriak ordezkatu egingo du Theresa May-ren akordioan zegoen “segurtasun sareko” plan eztabaidagarria. 2019ko urriaren 28an, Erresuma Batuaren luzapen eskaera berria onartu ondoren, EBk adostu zuen Brexita 2020ko urtarrilaren 31ra atzeratzea. Azkenean, Komunen Ganberak eta Lorden Ganberak onartu egin zuten irteera akordioari buruzko Brexit legea, gero erreginari oniritzia hartu zuena. Europako Legebiltzarraren onarpenaren ostean, Erresuma Batua 2020ko urtarrilaren 31n irten zen ofizialki EBtik irteera akordio batekin, eta trantsizio aldi bat hasi zen, zeinetan Erresuma Batuak eta EBk merkataritza libreko akordio berri bat lortu beharko duten. Une honetan aurreikusten da trantsizio aldi hori 2020ko abenduaren 31n amaituko dela bestelako luzapenik gabe, atea zabalik utziz Brexita merkataritza libreko akordiorik gabe burutzeko.



4. TESTUINGURU MAKROEKONOMIKOA

4.1. Abagune ekonomikoa

Britainia Handiko ekonomia, munduko seigarren handiena, abiadura galtzen joan da Brexitagatik 2016tik hona, eta 2019ko bigarren hiruhilekoan uzkurto ere egin zen. Erresuma Batuko BPGa % 1,4 baino ez zen hazi 2019an, 2018ko % 1,3ko hazkundearen aldean (NDF). 2020ko apirilaren 14an eguneratutako NDFren aurreikuspenen arabera, aurreikusten da hazkundera % 6,5 txikiagoa izango dela 2020an COVID-19aren ondorioz, eta 2021ean % 4 haziko dela, baldin pandemiaren osteko susperraldiak laguntzen badu. Kalkulu horietan eragina izango du, baita ere, EBrekin merkataritza libreko akordio zabal bat lortzeak eta Brexitaren osteko trantsizio-epe bare bat izateak. EBko ekonomian eragin handia daukate Brexitaren inguruko negoziazioek ekarri dituzten ziurgabetasunek, eta merkataritza kostuak etorkizunean handiagoak izango ote diren beldurrak. Gainera, hazkunde potentziala txikiagoa da moteldu egin delako kapitalaren metaketa, gutxitu egin delako Europar Batasunetik datorren migrazio garbia eta produkzio iraunkorra apala delako. NDFren arabera, MMEren arau komertzialetara itzultzeak, modu ordenatuan egingo balitz ere, BPGaren % 5 eta % 8 bitarteko produkzio galerak eragingo lituzke epe luzera Erresuma Batuan, Brexitik gabeko egoera batekin alderatuta.

2018az geroztik, negozioetako inbertsio maila murriztu egin da, diru-sarrera errealean hazkunde eskasak eragina izan du kontsumoan, eta zor publikoa oso altua da oraindik (BPGaren % 85 ingurukoa). Halere, zergen kontsolidazioa jarraitua denez, defizit publikoa BPGaren % 2tik behera jaitsi zen lehen aldiz 15 urtean eta inflazioa ere murriztu egin da (% 1,8). Gobernuak agintariak Brexita prestatzen ari dira, itun horrek aldaketa gaitzak ekarriko dituelarik administrazioan eta arlo legegilean. Lehentasunetako bat izango da merkataritza libreko akordio bat lortzea EBrekin, eta nahiz eta analista askok uste duten ezarritako epea (2020aren amaiera) ez dela errealista, orduantxe amaituko dira negoziazioak. Une honetan martxan da produktibitatea bultzatzeko estrategia integral bat, kapital fisikoan eta giza kapitalean oinarritutako inbertsioetik abiatuta. Alderdi kontserbadorearen manifestuak garrantzi handia eman dio Brexitaren lorpenari ("*get Brexit done*"), baina ez du eman bere politika ekonomikoari buruzko xehetasun gehiegirik. Gobernuak konpromisoa hartu du inbertsio-gastua BPGaren % 3raino igotzeko eta aurrekontu-gastua handitzeko. Gainera, gobernuak adierazi du ez dituela handituko diru-sarreraren eta BEZaren gaineko zergak, ez eta aseguru nazionalaren kostua. Uste guztien arabera, 2020ko otsailean iragarriko da aurrekontua. Erresuma Batuan erroka nagusiak dira Brexitak eragindako kalteak mugatzea, eta inbertsioa eta produktibitatea sustatzea hazkundera bultzatzeko.

Nahiz eta hazkundera moderatua izan den, enplegu-indizea zifra historiko altuetara iritsi da. NDF-ren arabera, langabezia lan-indarraren % 3,8koa da; aurreikusten da zifra hori % 4,8ra igoko dela 2020an eta % 4,4ra jaitsiko dela 2021ean. Enplegua sortu bada ere, enplegu prekarioa izan da, soldatak izoztu egin dira eta lanaldi erdiko enpleguak ugaritu egin dira. Langabeziak eragin handia du, bereziki, gazteen artean: kalkulatu da 24 urtetik beherako bost pertsonatik lau langabezia daudela. Erresuma Batuan zifra makroekonomiko nahiko onak dauzka, baina zifra horien atzean hainbat ahultasun eta desberdintasun egoera ezkutatu dira. Hala, NDFk adierazi duen bezala, lehentasuneko giza kapitala indartzea. Hazkunde jasangarriagoa eta inklusiboagoa lortu nahi bada, gobernuak ahalegin berezia egin beharko du azpiegiturretan inbertitzeko, etxebizitza-eskaintza bultzatzeko eta emakumeak lan munduan duen parte-hartzea emendatzeko.⁴

⁴ Santander Trade (2020): https://santandertrade.com/es/portal/analizar-mercados/reino-unido/politica-y-economia?url_de_la_page=%2Fes%2Fportal%2Fanalizar-mercados%2Freino-unido%2Fpolitica-y-economia&&actualiser_id_banque=oui&id_banque=17&memoriser_choix=memoriser



1. taula: Hazkunde adierazleak^{5 6}

HAZKUNDE EKONOMIKOAREN ADIERAZLEAK	2017	2018	2019	2020 (e)	2021 (e)
BPGa (mila milioi USD)	2.640	2.829	2.744	2.000	2.000
BPGa (urteko hazkundean %, prezio konstantea)	% 1,8	% 1,4	% 1,2	% -9,8	% 5,9
Per capita BPGa (USD)	39.977	42.580	41.030	39.000	42.000
Inflazio-tasa (%)	% 2,7	% 2,5	% 1,8	% 2,4	% 1,2

Iturria: NDF, Santander Trade, World Economic Outlook Database, 2020ko abendua

Britainia Handiko ekonomiak Bigarren Mundu Gerraz geroztik jasan duen atzeraldirik sakonenari aurre egin beharko dio aurten, COVID-19a dela medio. Pandemiak 40.000tik gora heriotza eragin zituen abuztu erdirako (mundu osoko zifren laurdena da hori milioi biztanleko heriotza kopuruari dagokionez) eta gobernuak itxialdia iragarri behar izan zuen, “jarduera ez-oinarritakoak” geldiarazi zituelarik martxoaren 23tik ekainaren hasierara arte. Neurri horien ondorioz, BPGa % 2,2 murriztu zen lehen hiruhilekoan, eta % 20,4 bigarreanean, nahiz eta jarduera ekonomikoa berpizten hasi zen murrizketak malgutzen hasi zirenean eta, batik bat, ekainaren 15etik aurrera “enpresa ez-oinarritakoak” berriz ireki ondoren.

Bidaiatzeko debekuen eta denden itxialdiaren ondorioz, etxeetako kontsumoa % 23 murriztu zen bigarren hiruhilekoan (lehenengoan % -3) epe laburreko lan-planak gorabehera, zeintzuek 2.500 liberarainoko soldaten % 80a bermatu baitzuten (besteren konturako langileen heren batek eskuratu zituzten laguntza horiek), eta baita ere norbere konturako langileentzako kalte-ordainak.

Osasun arloko testuinguru ziurgabe honetan, pentsatzekoa da enpresen inbertsioa astiro suspertuko dela, are gehiago kontuan hartzen bada Europar Batasunarekiko (EB) akordio komertzialari buruzko negoziazioak ziurgabetasunez beteta daudela eta negoziazio-epe hori abenduaren 31n amaitzen dela. Oraindik posible da negoziazioek porrot egitea eta 2021eko urtarrilaren 1etik aurrera aduana-eskubideak eta kontrolak jarri behar izatea bi blokeen artean (beste edozein hirugarren herrialderekin bezala).

Egoera hori kolpe latza litzateke EBrekiko harreman komertzialen mende dauden hainbat sektorearentzat, hala nola, automobilgintza, garraioa edo txikizkako merkataritzarentzat, eta lanak izango lituzkete suspertzeko. Merkataritzak beharakada izan du, munduko beste toki guztietan bezala: esportazioak % 23 murriztu ziren bigarren hiruhilekoan (2019 amaierarekin alderatuta), eta inportazioak, berriz, % 31.⁷

4.2. Balantza komertziala

Nazioarteko merkataritzari dagokionez, Erresuma Batua munduko herrialde garrantzitsuenetako bat da. Kanpo-merkataritzak BPGaren % 64,3 ordezkatu zuen 2019an. Merkatu-gaien munduko seigarren inportatzailea eta hamargarren esportatzailea da, eta zerbitzuen kasuan, bigarren esportatzailea eta bosgarren inportatzailea (MME, 2019). Hauek dira gehien inportatzen dituen produktuak: ibilgailuak eta garraiorako ekipamendua, erregaiak, urrea, botikak, gailu elektrikoak eta datuak digitalki prozesatzeko gailuak, material organikoak eta elikagaiak. Gehien esportatzen diren produktuak inportazioen antzekoak dira.

⁵NDF (2019): World Economic Outlook Database. Projected Real GDP. <https://www.imf.org/en/Countries/GBR>

⁶Santander Trade (2020): https://santandertrade.com/es/portal/analizar-mercados/reino-unido/politica-y-economia?url_de_la_page=%2Fes%2Fportal%2Fanalizar-mercados%2F Reino-unido%2Fpolitica-y-economia&&actualiser_id_banque=oui&id_banque=17&memoriser_choix=memoriser

⁷COFACE: Herrialde-arriskua. <https://www.coface.com/Economic-Studies-and-Country-Risks/United-Kingdom>



Bestalde, hauek dira Erresuma Batuaren bazkide komertzial garrantzitsuenak: AEBak, Alemania, Herbehereak, Frantzia eta Txina. Britainia Handiaren inportazioak Alemaniatik, Txinatik, AEBetatik, Herbehereetatik eta Frantziatik datoz gehienbat.

Erresuma Batuak defizit komertzial estrukturala du, baina soberakin handia du zerbitzuen sektorean. Eskuartean ditugun datuen arabera, 2019an 695.798 milioi \$ inportatu zituen ondasunetan, eta 469.684 milioi \$ esportatu, 226.114 milioiko defizitarekin. Erresuma Batuak 279.184 milioi \$ inportatu zituen zerbitzuetan, eta 411.794 milioi \$ esportatu.

2. taula: Kanpo-merkataritzaren adierazleak (2016-2019)

Kanpo-merkataritzaren adierazleak	2016	2017	2018	2019
Ondasunen inportazioa (milioi USD)	635.762	643.515	672.267	695.798
Ondasunen esportazioa (milioi USD)	409.397	441.106	486.439	469.684
Zerbitzuen inportazioa (milioi USD)	198.653	207.037	258.308	279.184
Zerbitzuen esportazioa (milioi USD)	327.176	353.077	405.547	411.794
Ondasun eta zerbitzuen inportazioa (BPGaren %)	30,1	31,6	32,0	32,7
Ondasun eta zerbitzuen esportazioa (BPGaren %)	28,4	30,4	30,6	31,5
Balantza komertziala (milioi USD)	-181.160	-175.088	-185.784	-165.955
Balantza komertziala (zerbitzuak barne) (milioi USD)	-43.559	-32.251	-39.564	-33.120
Kanpo-merkataritza (BPGaren %)	58,5	61,9	62,6	64,3

Iturria: Santander Trade, Merkataritzaren Munduko Erakundea eta Munduko Bankua, 2020ko martxoa

4.3. Atzerriko inbertsioa

Mundu osoko inbertsioei buruzko 2020ko CNUCYD-en txostenaren arabera, Erresuma Baturanzko AIZ fluxuek behera egin zuten bigarren urtez jarraian; 2019an 59 mila milioi USDekoak izan ziren, aldiz, 2018an 65 mila milioikoak, eta 2017an 101 mila milioikoak. 2019an AIZ erreserbak 2 bilioi USD ingurura iritsi ziren eta 2018an 1,43 bilioira. Erresuma Batua AIZ fluxuen munduko zortzigarren hartzailea izan da Estatu Batuak, Txina, Herbehereak, Hong Kong, Singapur, Alemania eta Australiaren atzetik (iaz baino postu bat beherago dago). Fluxuak oso urrun gelditu ziren 2016ko errekorretik (196.100 milioi USD). Brexitak kezka sortu du hainbat inbertitzaileen artean, Europarekiko kostu komertzialak handituko direlako eta liberaren egoera oso ezegonkorra delako. AIZ erreserbei dagokienez, 2018an, hauek izan ziren Erresuma Batuaren inbertsio-bazkide garrantzitsuenak: Estatu Batuak, Britainia Handiko *offshore* uharteak (Kanaleko uharteak eta Man uhartea), Herbehereak, Luxenburgoko, Belgika, Japonia eta Alemania (ONS, 2019). AIZ fluxu gehienak sektore hauetara zuzenduta daude: energia eta hondakinak, merkataritza eta konponketa, metalezko produktuak eta makineria, finantza eta administrazio zerbitzuak, eta zerbitzuekin lotutako euskarri-jarduerak.⁸

3. taula: Atzerriko inbertsioaren adierazleak Erresuma Batuan (2017-2019)

ATZERRIKO INBERTSIOAREN ADIERAZLEAK	2017	2018	2019
AIZ (milioi USD)	101.241	65.300	59.137
AIZren stock-a (milioi USD)	1.805.818	1.930.484	2.075.271
<i>Greenfield</i> inbertsio kopurua	1.329	1.550	1.537
<i>Greenfield</i> inbertsioen balioa	2,8	n/a	n/a

Iturria: UNCTAD, eskuragarri dauden azken datuak

⁸ Santander Trade (2020): Foreign Direct Investment. <https://santandertrade.com/es/portal/establecerse-extranjero/reino-unido/inversion-extranjera#:~:text=obtener%20informaci%C3%B3n%20complementaria-,Las%20IED%20en%20cifras,mil%20millones%20USD%20en%202017.>



Brexita gorabehera, Britainia Handiko ekonomiak sendo jarraitzen du: Londres Europako finantzen hiriburua da, bertan daudelarik Fortune 500 rankingeko enpresen % 60ren bulego zentralak. Britainia Handiak txanpon indartsua du, nahiz eta azkenaldian balioa galdu duen, eta Europako merkatu garrantzitsuenetako bat da. Erresuma Batua zortzigarrena da (190 ekonomiaren artean) Munduko Bankuaren Doing Business 2020 sailkapenean (iaz baino postu bat gorago dago).

Hauxe da Britainia Handiko ekonomiaren indargune garrantzitsuenetako bat AIZ erakartzeko: Europako ekonomia liberalenetako bat dauka eta bere negozio-ingurunea oso aproposa da AIZrako. Erresuma Batuan batez beste 13 egun behar dira negozio bat hasteko, Europan, berriz, 32. Europako lehen herrialdea da eta munduko seigarrena adierazle horretan. Londresek indar-gune asko ditu: mundu mailako liderra da finantza sektorean, eta bere banka sektorea osasuntsua eta sendoa da.

Esportazioak estrukturalki lehiakorak dira eta dibertsifikatuta daude, Erresuma Batuak munduko lege-esparru malguenetako bat du, eta langabezia-tasa baxuenetakoa mendebaldeko ekonomien artean.

Hauek dira Erresuma Batuaren ahulune garrantzitsuenak:

- Zerbitzuen sektoreak BPGari egiten dion ekarpena gehiegizkoa da.
- Ez da inbertitzen azpiegiturretan.
- Atzerriko enpresa askok herrialdean duten presentziagatiko lehia-maila handiak eragina du industria sektorean.
- Produktibitatearen hazkundera oso baxua da.
- Defizit komertziala oso handia da.
- *Per capita* BPGa estankatuta dago duela zenbait urtetatik.
- Zaila da jakitea nolakoak diren Britainia Handiko ekonomiaren perspektibak, izan ere, gobernuak eta EBK Brexit ondorengo trantsizio aldian (2020ko abenduaren 31n amaituko da) negoziatuko duten akordioaren menpe daude.

Gaur egungo gobernuaren -eta bere aurrekoen- politika ekonomikoek ikuspegi liberala dute eta helburutzat dute malgutasunez jokatea eta AIZrentzako ingurune erakargarri bat sortzea. Salbuespen gutxi batzuk kenduta, Erresuma Batuak ez du bereizketarik egiten enpresa nazionalen eta atzerriarren artean, ez enpresa pribatuak sortzeko unean eta ezta ere euren funtzionamenduan. Filial britainiarrak ezarri dituzten atzerriko enpresei ez zaie eskatu nazionalitatearekin lotutako eskakizun berezirik zuzendaritza-karguei edo akziodunei dagokienez, baina ezinbestekotzat jotzen da Erresuma Batuan erregistratutako edozein konpainiatako gutxienez zuzendaritza-kargu batek Erresuma Batuan izatea ohiko bizilekua.

Britainia Handiko Industria eta Merkataritza Ministerioko Inbertsio Departamentuak bere zerbitzuak eskaintzen ditu atzerriko konpainiei herrialdean ezartzeko laguntzei buruzko informazioa emateko. Enpresentzako guneak ere sortu dira garapen industrial eta komertziala sustatzeko. Gune horietan ezartzen diren enpresek zerga salbuespenak eskuratu ditzakete.



4.4. Enplegua

Erresuma Batuko lan-merkatuak oso langabezia-tasa txikia du.

Hona hemen Erresuma Batuko lan-merkatuaren datu garrantzitsuenak:

4. taula: Lan-arloko adierazleak (2019)

LAN-ARLOKO ADIERAZLEAK	2019
Enplegua guztira (%)	32,7
ENPLEGUA SEKTOREKA	
Lehen sektorea (%)	% 1
Industria sektorea (%)	% 18
Zerbitzuen sektorea (%)	% 81
Langabezia-tasa (%)	4,8

Iturria: Munduko Bankua eta Nazioarteko Diru Funtsa, 2020ko abendua

Erresuma Batuko 5 langiletik 4k zerbitzuen sektorean egiten dute lan; batez bestekoa baino askoz gehiago da hori, eta Londres hiriak Erresuma Batuko ekonomian duen garrantziaren ondorio da. Londresko biztanle eta turista kopuruaren ondorioz, herrialdearentzat zerbitzuena da sektore garrantzitsuena.

Sektore industrialak oraindik ere badu bere garrantzia; aipagarria da inportazioen zati handi bat industriara bideratzen dela, baina sektore horrek Britainia Handiko 5 langiletik bat baino ez du enplegatzen.

Britainia Handiko lan merkatua zifra historikoetan dago jende aktiboaren langabezia-tasari dagokionez, baina kontratu prekariodun lanpostu kopurua ere asko handitu da azken urteotan, beraz, langile guztien lan-baldintzak ez dira optimoak.

4.5. Perspektiba ekonomikoak

Pandemiak aldatu egin ditu Britainia Handiko gobernuaren, NDF-ren eta beste erakunde batzuen hasierako aurreikuspenak. 2020ko lehen hiruhilekoan Covid-19a agertu zenetik, Britainia Handiko BPGa asko murriztu da, 2020ko azaroan urte arteko % -9,8 hazkunde metatura iristeraino.⁹ Pandemiak ondorio larriak izan ditu Britainia Handiko biztanleria aktiboaren % 81 enplegatzen duen zerbitzuen sektorean, batik bat Londres hirian, turismoak erregistro negatibo historikoak erdietsi baititu Covid-19agatik ezarritako mugimendu-murrizketen ondorioz.

Erresuma Batuko bilakaera-aurreikuspenek zioten BPGak eta prezioek hazkunde oso moderatua izango zutela aurreko urtearekin alderatuta. NDF-ren arabera, Covid-19aren krisiagatiko atzeraldi historikoaren ostean, BPGak hazkunde moderatua izango du datozen urteetan, eta batez besteko inflazioa % 0,8 inguruan kokatuko da.

Inflazio-tasari dagokionez, 2020rako pronostikoa % 2,4koa zen pandemia aurretik, baina orain aurreikusten da % 1,2ra murriztuko dela 2021ean.¹⁰

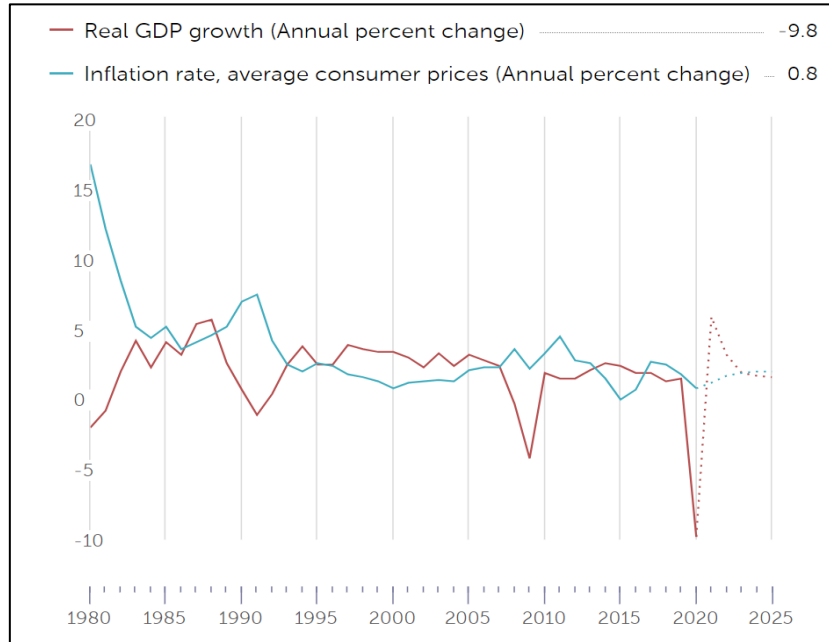
9 IMF (2020): Erresuma Batuen azken proiektzioak. <https://www.imf.org/en/Countries/GBR>

10 Santander Trade (2020): Abagune ekonomikoa. https://santandertrade.com/es/portal/analizar-mercados/reino-unido/politica-y-economia?url_de_la_page=%2Fes%2Fportal%2Fanalizar-mercados%2Freino-unido%2Fpolitica-y-economia&&actualiser_id_banque=oui&id_banque=17&memoriser_choix=memoriser



Hona hemen azken urteetako batez besteko BPGaren eta inflazioaren bilakaeraren grafikoa eta 2025era arteko aurreikuspena.

1. grafikoa: Erresuma Batuaren perspektiba ekonomikoak Covid-19aren ostean (1980-2025)



Iturria: IMF / 2020ko abendua



5. KANPO-MERKATARITZA

COMTRADE-k dioenez, hauek dira Erresuma Batuaren bezero nagusiak, euren garrantziaren arabera: Estatu Batuak, Alemania, Herbehereak, Frantzia eta Txina. Gehien esportatzen dituen produktuak dira automobilak eta beren osagaiak, urrea, petrolio-olio gordinak, turbo-erreaktoreak eta gas turbinak, nahastutako produktuz eginiko botikak eta hegazkinen zatiak eta abiaziorako osagaiak. Zerbitzuei dagokienez, zerbitzu-mota hauek esportatzen ditu: enpresentzako zerbitzuak (kontabilitatea, kudeaketa, zergak, lege arloko zerbitzuak, e.a.), finantza zerbitzuak, bidaiak, garraioa eta informatika eta informazio zerbitzuak.

Bestalde, Alemania, Txina, Estatu Batuak, Herbehereak eta Frantzia dira bere hornitzaile garrantzitsuenak (hurrenkera horretan). Hona hemen gehien inportatzen dituen produktuak: automobilak eta beren osagaiak, petrolio-olio gordinak, urrea, petrolio-olioak, turbo-erreaktoreak eta gas turbinak eta, azkenik, irrati-telefoniako gailu emisoreak. Zerbitzuei dagokienez, inportatzen ditu bidaiak, enpresentzako zerbitzuak (kontabilitatea, kudeaketa, zergak, lege arloko zerbitzuak, e.a.), garraioa, informatika eta informazio eta finantza zerbitzuak.

Erresuma Batua Europar Batasunetik irtetera doan honetan, eta Brexitaren negoziazioek sortu duten ziurgabetasunaren aurrean, Britainia Handiak berriz negoziatu beharko ditu bere akordio komertzialak 2021eko urtarrilaren 1etik aurrera.

Hauexek dira Erresuma Batuko kanpo-merkataritzaren jomuga eta jatorri herrialdeak.

5. taula: Erresuma Batuaren bezero diren herrialde garrantzitsuenak (2019)

BEZERO GARRANTZITSUENAK	2019
	% 100
ESTATU BATUAK	% 15,7
ALEMANIA	% 9,9
FRANTZIA	% 6,7
HERBEHEREAK	% 6,5
TXINA	% 6,4
IRLANDA	% 5,9
BELGIKA	% 3,5
SUITZA	% 3,3
ESPAINIA	% 2,9
ITALIA	% 2,7

Iturria: COMTRADE, eskuragarri dauden azken datuak

COMTRADEren azken datuen arabera, 2019an Espainia 9. postuan kokatu da Erresuma Batuaren esportazioak jasotzen dituzten herrialdeen munduko rankingean, % 2,9ko kuotarekin.

6. taula: Erresuma Batuaren hornitzaile diren herrialde garrantzitsuenak (2019)

BEZERO GARRANTZITSUENAK	2019
	% 100
ALEMANIA	% 12,4
ESTATU BATUAK	% 9,7
TXINA	% 9,5
HERBEHEREAK	% 7,8
FRANTZIA	% 5,6



BEZERO GARRANTZITSUENAK	2019
BELGIKA	% 4,7
ITALIA	% 3,8
SUITZA	% 3,4
ESPAINIA	% 3,1
NORVEGIA	% 2,9

Iturria: COMTRADE, eskuragarri dauden azken datuak

COMTRADEren azken datuen arabera, 2019an Espainia 9. postuan kokatu da Erresuma Batuaren hornitzaile diren herrialdeen munduko rankingean, % 3,1eko kuotarekin.

Hauk dira Erresuma Batuak esportatu eta inportatutako **produktu** garrantzitsuenak (2019):

7. taula: Erresuma Batuak esportatu eta inportatutako produktu garrantzitsuenak (2019)

PPRODUKTUA	%	PPRODUKTUA	%
ESPORTATUTAKOIA GUZTIRA	% 100	INPORTATUTAKOIA GUZTIRA	% 100
Automobilak eta gainerako ibilgailuak	% 8,2	Urrea	% 10,2
Turbo-erreaktoreak, turbo-propultsaileak eta gainerako turbinak	% 5,6	Automobilak eta gainerako ibilgailuak	% 6,3
Petrolio- edo mineral-olio gordinak	% 5,1	Petrolio- edo mineral-olio gordinak	% 3,5
Urrea	% 5,0	Turbo-erreaktoreak, turbo-propultsaileak eta gainerako turbinak	% 3,0
Produktuak nahastuz eginiko botikak	% 3,9	Telefoniako gailu elektrikoak	% 2,9
Hegazkin edo ibilgailu espazialen zatiak	% 3,4	Petrolio- edo mineral-olioak	% 2,9
Petrolio- edo mineral-olioak	% 2,5	Traktoreen eta bestelako ibilgailuen zatiak eta osagarriak	% 2,3
Margoak eta margolanak	% 1,9	Tratamendurako makina automatikoak	% 2,1
Desnaturalizatu gabeko alkohol etilikoa	% 1,7	Produktuak nahastuz eginiko botikak	% 2,1
Erabiltzeko prestatutako gizaki eta animalien odola	% 1,6	Merkatu-gaiak garraiatzeko automobilak	% 1,3

Iturria: Santander Trade

Hauk dira Erresuma Batuak esportatu eta inportatutako **zerbitzu** garrantzitsuenak (2019):

8. taula: Erresuma Batuak esportatu eta inportatutako zerbitzu garrantzitsuenak (2019)

PPRODUKTUA	%	PPRODUKTUA	%
ESPORTATUTAKOIA GUZTIRA	% 100	INPORTATUTAKOIA GUZTIRA	% 100
Enpresentzako beste zerbitzu batzuk	% 27,36	Bidaiak	% 31,67
Finantza zerbitzuak	% 25,42	Enpresentzako beste zerbitzu batzuk	% 28,58
Bidaiak	% 12,74	Garraioa	% 14,57
Garraioa	% 10,75	Informatika eta informazio zerbitzuak	% 7,08
Informatika eta informazio zerbitzuak	% 7,88	Finantza zerbitzuak	% 6,99
Aseguru zerbitzuak	% 7,30	Erregaliak eta lizentzia-eskubideak	% 5,84
Erregaliak eta lizentzia-eskubideak	% 5,24	Kultur eta aisialdi zerbitzuak	% 2,34



Kultur eta aisialdi zerbitzuak	% 1,5	Eraikuntza eta ingeniari-tza zibila	% 0,71
Eraikuntza eta ingeniari-tza zibila	% 0,74	Aseguru zerbitzuak	% 0,13

Iturria: Santander Trade

Segidan, Erresuma Batuk Espainiara gehien esportatzen dituen produktuak (2020ko urtarrila-uztaila).

9. taula: Erresuma Batuk Espainiara gehien esportatutako produktuak, muga-zerga kapituluka (2020ko urtarrila-uztaila)

PPRODUKTUA	MILIOI EURO	%
ESPORTATUTAKOIA GUZTIRA	5.219.738,44	100
84 MAKINA ETA GAILU MEKANIKOAK	626.746,08	12,0
87 AUTOMOBILAK; TRAKTOREAK	595.058,68	11,4
27 ERREGAIK, OLIO MINERALAK	493.930,82	9,5
30 PRODUKTU FARMAZEUTIKOAK	417.529,83	8,0
85 GAILU ETA MATERIAL ELEKTRIKOAK	358.420,89	6,9
72 BURDINURTUA, BURDINA ETA ALTZAIRUA	196.312,09	3,8
90 OPTIKAKO, NEURKETAKO ETA MEDIKUNTZAKO GAILUAK	188.202,42	3,6
28 PRODUKTU KIMIKO INORGANIKOAK	182.457,02	3,5
39 MATERIAL PLASTIKOAK; BEREN MANUFATURAK	180.539,34	3,5
71 HARRIBITXI ETA METAL PREZIATUAK; BITXIGINTZA	158.374,81	3,0
38 BESTE PRODUKTU KIMIKO BATZUK	137.500,98	2,6
29 PRODUKTU KIMIKO ORGANIKOAK	130.286,48	2,5
76 ALUMINIOA ETA BERE MANUFATURAK	126.360,95	2,4
33 OLIO ESENTZIALAK; LURRINGINTZA	97.810,01	1,9
22 MOTA GUZTIETAKO EDARIAK (ZUKUAK IZAN EZIK)	91.642,19	1,8

Iturria: COMTRADE, eskuragarri dauden azken datuak

Ikusten da Erresuma Batuk Espainiara gehien esportatzen duena makina eta gailu elektrikoak direla, multzo horrek Espainiarako esportazio guztien % 12 biltzen duelarik, eta ondoren automobilak datoz, % 11,4ko kuotarekin. Segidan, Erresuma Batuk Espainiatik gehien inportatzen dituen produktuak (2020ko urtarrila-uztaila).

10. taula: Erresuma Batuk Espainiatik gehien inportatutako produktuak, muga-zerga kapituluka (2020ko urtarrila-uztaila)

PPRODUKTUA	MILIOI EURO	%
INPORTATUTAKOIA GUZTIRA	9.395.803,87	100
87 AUTOMOBILAK; TRAKTOREAK	2.222.275,59	23,7
08 KONTSERBATU GABEKO FRUTAK/FRUITUAK	693.159,20	7,4
07 KONTSERBATU GABEKO LEKALEAK, BARAZKIAK	656.585,91	7,0
71 HARRIBITXI ETA METAL PREZIATUAK; BITXIGINTZA	508.210,82	5,4
84 MAKINA ETA GAILU MEKANIKOAK	451.439,45	4,8
85 GAILU ETA MATERIAL ELEKTRIKOAK	425.817,12	4,5
30 PRODUKTU FARMAZEUTIKOAK	300.182,46	3,2
22 MOTA GUZTIETAKO EDARIAK (ZUKUAK IZAN EZIK)	257.628,48	2,7
39 MATERIAL PLASTIKOAK; BEREN MANUFATURAK	241.233,09	2,6
27 ERREGAIK, OLIO MINERALAK	186.438,74	2,0
62 PUNTUZKOAK EZ DIREN ARROPAK	182.808,74	1,9
20 BARAZKI EDO FRUTA KONTSERBAK; ZUKUAK	172.499,19	1,8
72 BURDINURTUA, BURDINA ETA ALTZAIRUA	159.467,42	1,7
73 GALDARAGINTZAKO MANUFATURAK, BURDINA/ALTZAIRUA	146.156,71	1,6
33 OLIO ESENTZIALAK; LURRINGINTZA	133.032,90	1,4

Iturria: COMTRADE, eskuragarri dauden azken datuak



Erresuma Batuak Espainiatik inportatzen dituen produktuen artean bada bat besteen gainera nabarmentzen dena, alegia, automobilak, inportazio guztien % 23,7ko portzentajearekin; jarraian datoz frutak eta fruituak, % 7,4rekin. Hori adierazgarria izan liteke euskal konpainiek indartu beharko lituzketen sektoreak zein diren jakiteko.



6. ALDEBIKO HARREMANAK

6.1. Euskadiren eta Erresuma Batuaren arteko merkataritza

2019an, Erresuma Batua 3. postuan zegoen Euskadiko esportazioen rankingean, 2,324.5 milioiko esportazioekin.

11. taula: Euskadiren eta Erresuma Batuaren arteko merkataritza (2014-2019)

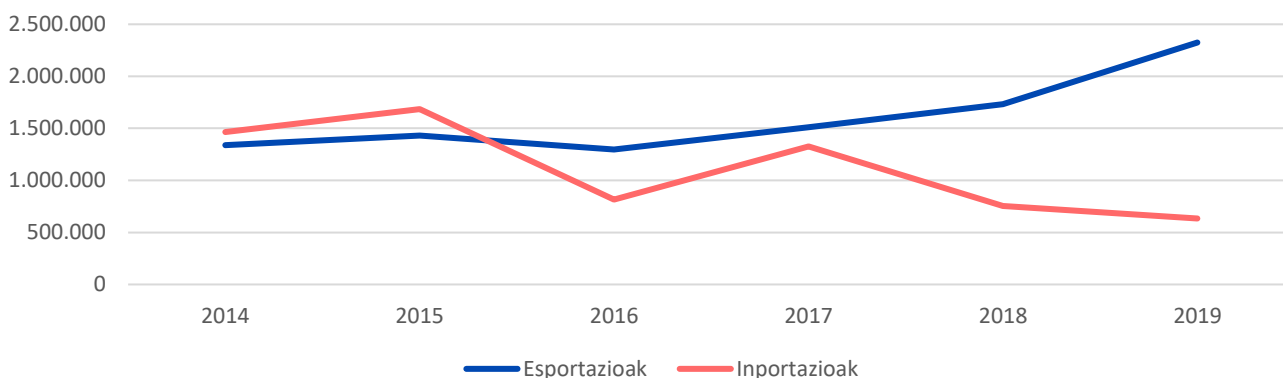
	2014	2015	2016	2017	2018	2019 (p)
Esportazioak (mila euro)	1.339.361	1.431.022	1.296.686	1.511.955	1.731.786	2.324.515
Inportazioak (mila euro)	1.463.595	1.684.918	814.135	1.325.744	755.558	633.732
Balantza komertziala (mila euro)	-124.234	-253.896	482.551	186.211	976.228	1.690.783

Iturria: EUSTAT

Euskaditik Erresuma Baturako esportazioek apur bat gora egin dute 2018ra arte. 2019an hazkunde handi bat nabaritu zen, Brexitak eta horrek ekar litzakeen ondorioek eraginda (esaterako, tokiko txanponaren balio galera). Ziurgabetasuna izan da nagusi 2020an, oraindik ezin baita jakin Erresuma Batuak eta Europar Batasunak akordio komertzial bat lortuko duten ala ez. Halere, esportazioei dagokienez, uste da urte hasieran aurreikusitako hazkundera ez dela beteko Covid-19aren krisiagatik.

Erresuma Batuarekiko balantza komertziala ez da beti izan positiboa, baina azken urteetako joera positiboa izan da Euskadirentzat.

2. grafikoa: Euskadiren eta Erresuma Batuaren arteko merkataritzaren bilakaera (2014-2019)



Iturria: EUSTAT

Covid-19aren ondoren, eta EUSTATEk zabaldutako azken prentsa-oharraren arabera, 2020ko ekainean Euskadiren guztizko esportazioak % 53,2 murriztu ziren eta inportazioak % 43,2, aurreko urtearekin alderatuta. Erresuma Baturako esportazioak % 6,7 izan ziren, Alemania (% 16,2), Frantzia (% 15,6) eta Estatu Batuen (% 6,8) atzetik, lau herrialde horien artean Euskadiren esportazioen % 45,3 ordezkatzen dutelarik.¹¹

11 EUSTAT: Prentsa-oharra: "Euskal Autonomia Erkidegoaren ondasun-esportazioak % 53,2 murriztu ziren 2020ko apirilean, eta inportazioak % 43,2". https://www.eustat.eus/elementos/ele0017400/las-exportaciones-de-bienes-de-la-ca/not0017404_c.html



Hauk dira Euskadiren eta Erresuma Batuaren artean esportatu eta inportatutako produktu garrantzitsuenak.

12. taula: Euskadik Erresuma Batura esportatutako produktu garrantzitsuenak (2019)

PPRODUKTUA	2019	%
Guztira (mila euro)	2.324.515	100,0
Garraio materiala	1.245.040	53,56
Metalak eta bere manufakturak	370,458	15,94
Material elektrikoa	250,893	10,79
Plastikoak eta kautxua	135,814	5,84
Elikagaiak	79,402	3,42
Papera eta bere manufakturak	31,537	1,36
Optikako eta zehaztasunezko aparatua	26,119	1,12

Iturria: DATACOMEX

13 taula: Euskadik Erresuma Batutik inportatutako produktu garrantzitsuenak (2019)

PPRODUKTUA	2019	%
Guztira (mila euro)	1.151.798	100,0
Metalak eta bere manufakturak	226,423	35,72
Produktu mineralak	139,563	22,02
Material elektrikoa	99,880	15,76
Animalia erreinuko produktuak	38,063	6,01
Garraio materiala	34,907	5,51
Produktu kimikoak	27,333	4,31
Optikako eta zehaztasunezko aparatua	16,429	2,59

Iturria: DATACOMEX

Espainiatik Erresuma Baturako esportazioak 19.666.387,42koak izan ziren 2019an. Euskadiren eta Erresuma Batuaren arteko kanpo-merkataritzak % 11,8ko pisua izan zuen Espainiako esportazioetan, Katalunia, Madril eta Valentziaren atzetik.

Taula honetan ageri da Euskaditik Erresuma Baturako esportazioek Espainiako guztizko esportazioetan duten pisua sektoreka.

14. taula: Euskadiren pisua Espainiatik Erresuma Baturako esportazioetan (2016-2019)

EUSKADIKO ESPORTAZIOEK ESPAINIAKO ESPORTAZIOETAN DUTEN PISUA SEKTOREKA (%)	2016-2019 GUZTIRA	2016	2017	2018	2019
1 ELIKAGAIK, EDARIAK ETA TABAKOA	% 2,65	% 2,52	% 2,58	% 2,64	% 2,88
2 PRODUKTU ENERGETIKOAK	% 9,14	% 8,72	% 13,60	% 9,83	% 4,42
3 LEHENGAIK	% 4,37	% 3,3	% 1,51	% 10,7	% 1,96
4 ERDI-MANUFATURAK	% 13,77	% 12,79	% 13,24	% 15,34	% 13,72
5 EKIPO-ONDASUNAK	% 15,69	% 8,5	% 12,08	% 15,42	% 26,76
6 AUTOMOBIL SEKTOREA	% 8,18	% 6,22	% 8,39	% 9,1	% 9,01
7 KONTSUMO-ONDASUN IRAUNKORRAK	% 2,9	% 2,74	% 2,58	% 2,79	% 3,49
8 KONTSUMOKO MANUFATURAK	% 1,56	% 1,44	% 1,27	% 1,27	% 2,28
9 BESTE MERKATU-GAI BATZUK	% 3,17	% 0	% 0	% 0,07	% 12,61

Iturria: DATACOMEX



Argi ikusten da Euskadi funtsezko eskualdea dela Espainiatik Erresuma Baturako esportazioetan, hainbat sektoretan, eta denek dute zerikusia industriarekin. Euskadi Erresuma Batuaren inportazio-puntu garrantzitsuenetako bat da arlo industrialean.

Hona hemen Espainia eta Euskaditik Erresuma Batura eginiko esportazioen rankinga produktuka (2015-2020):

15. taula: Espainia eta Euskaditik Erresuma Batura eginiko esportazioen rankinga produktuka (2015-2020)

ESPAINIA	ESPAINIA	EUSKADI	
GUZTIRA	77.064.428,66	486.151	%
1 ELIKAGAIAK, EDARIAK ETA TABAKOA	15.375.951,76	408.434	% 2,66
2 PRODUKTU ENERGETIKOAK	1.695.833,09	139.136,69	% 8,2
3 LEHENGAIK	801.354,84	36.769,61	% 4,59
4 ERDI-MANUFATURAK	13.870.355,68	1.914.913,65	% 13,81
5 EKIPO-ONDASUNAK	17.964.873,36	2.798.581,39	% 15,58
6 AUTOMOBIL SEKTOREA	17.933.911,19	1.440.616,26	% 8,03
7 KONTSUMO-ONDASUN IRAUNKORRAK	1.029.583,03	29.711,17	% 2,89
8 KONTSUMOKO MANUFATURAK	6.101.463,89	95.818,21	% 1,57
9 BESTE MERKATU-GAI BATZUK	2.291.101,82	27.983,03	% 1,22

Iturria: DATACOMEX

CIVEXek emandako datuen arabera, 500 euskal enpresak baino gehiagok esportatzen dute Erresuma Batura. 50 enpresak baino gehiagok merkataritza- edota ekoizpen-ordezkaritzak dituzte Erresuma Batuan.

6.2. Euskadiren posizionamendua

Interesgarria da Euskadik Erresuma Batuko inportazioetan duen posizionamendua aztertzea, jakiteko lehiakorra den termino erlatiboetan.

Aurreko kapituluan ikusi dugu aztertutako 31 eremuak (48 herrialde) kontuan harturik, Euskadik sarpen komertzial handia duela Erresuma Batuan; termino erlatiboetan, 10. postuan zegoen 2017an.

Aurreko atalean ikusi dugun bezala, Euskadik Espainiatik Erresuma Baturako esportazioetan duen pisua erregularra izan da azken urteotan, eta salmentak 2019an hazi ziren gehien.

Hona hemen 2017an (eskuragarri dauden azken datuak urte horretakoak dira) Erresuma Batuaren inportazioen gaineko sektorekako euskal kuota eta azken bost urteetan izan duen bilakaera.

Soilik bi urte hartzen baditugu joerak interpretatzeko (kasu honetan, 2012 eta 2017), hauxe ikusten da: Euskadik Erresuma Batuan duen kuota altua da 2017an eta azken 5 urteetan aztertutako hainbat sektoretan.



16. taula: Kuota rankinga sektoreka 2017an, eta kuoten bilakaeraren rankinga hazkundearen arabera, 2002-2017

SECTORES	2017	SECTORES	Evol. 2017-2002	Evol. 2017-2012
72B Barras y perfiles acero común	14,50%	93 Armas y municiones	2,08%	1,86%
72D Barras y perfiles acero inoxidable y aleado	7,05%	84C Máquinas herramienta para trabajar metal	1,39%	1,14%
84C Máquinas herramienta para trabajar metal	2,75%	84D Grúas y aparatos elevación	0,87%	1,08%
93 Armas y municiones	2,61%	73C Cables, alambre, tornillería, muelles	0,57%	0,56%
87B Vehículos para transporte mercancías	2,30%	87C Partes y accesorios	0,57%	0,32%
84D Grúas y aparatos elevación	2,05%	87B Vehículos para transporte mercancías	0,42%	0,27%
40 Caucho y manufacturas	1,98%	83 Manufacturas metálicas	0,40%	0,22%
87C Partes y accesorios	1,48%	82 Herramientas y útiles	-0,24%	0,18%
83 Manufacturas metálicas	1,27%	44-46 Madera y sus manufacturas	0,14%	0,15%
73A Tubos y accesorios	1,11%	72E Otros de fundición hierro y acero	-0,31%	0,12%
82 Herramientas y útiles	1,09%	15 Grasas y aceites	-0,09%	0,12%
73C Cables, alambre, tornillería, muelles	1,09%	73D Otras manufacturas de hierro o de acero	0,11%	0,11%
76 Aluminio y manufacturas	1,04%	90-92 XVIII Aparatos de óptica y precisión	0,08%	0,08%
73D Otras manufacturas de hierro o de acero	0,86%	87A Vehículos automóviles	0,26%	0,08%
22 Bebidas	0,56%	25-27 Productos minerales	0,09%	0,08%
87A Vehículos automóviles	0,39%	72A Productos planos acero común	-1,07%	0,06%
85B Transformadores	0,36%	22 Bebidas	0,10%	0,06%
73B Depósitos, recipientes	0,32%	75, 78-81 Otros metales y manufacturas	0,18%	0,06%
84A Calderas y turbinas	0,31%	88 Navegación aérea o espacial	0,08%	0,06%
72A Productos planos acero común	0,29%	6 a 14 Productos del reino vegetal	0,06%	0,03%
75, 78-81 Otros metales y manufacturas	0,27%	94-96 Muebles, juguetes, otras	-0,03%	0,02%
84B Motores	0,23%	84B Motores	-0,13%	0,02%
72E Otros de fundición hierro y acero	0,23%	84F Otra maquinaria mecánica	0,08%	0,01%
84F Otra maquinaria mecánica	0,22%	1 a 5 Productos del reino animal	-0,14%	0,00%
86 Vehículos de vías férreas	0,21%	41-43, 50-67 Textiles y sus manufacturas	-0,01%	0,00%
16-24 (-22) Productos alimenticios	0,19%	71 Joyería y bisutería	0,00%	0,00%
68-70 Piedra, cementos y vidrio	0,18%	97 XXI Objetos de arte	0,00%	0,00%
47-49 Pasta, papel y sus manufacturas	0,18%	85A Motores y generadores eléctricos	0,00%	0,00%
44-46 Madera y sus manufacturas	0,17%	72D Barras y perfiles acero inoxidable y aleado	1,71%	0,00%
84E Equipamiento hostelería y aparatos doméstico	0,16%	28-38 Productos químicos	-0,03%	-0,01%
39 Materias plásticas	0,14%	74 Cobre y sus manufacturas	-0,73%	-0,02%
25-27 Productos minerales	0,13%	72C Productos planos acero inoxidable y aleado	-0,10%	-0,02%
15 Grasas y aceites	0,12%	87D Otros del capítulo de vehículos automóviles	-0,12%	-0,03%
90-92 XVIII Aparatos de óptica y precisión	0,11%	84E Equipamiento hostelería y aparatos domésticos	-0,45%	-0,03%
88 Navegación aérea o espacial	0,10%	39 Materias plásticas	0,01%	-0,04%
85A Motores y generadores eléctricos	0,09%	85D Alumbrado	0,03%	-0,04%
6 a 14 Productos del reino vegetal	0,07%	85E Otros bienes de equipo eléctricos	-0,01%	-0,06%
85D Alumbrado	0,05%	85C Baterías, acumuladores, electroimanes	-1,16%	-0,06%
94-96 Muebles, juguetes, otras	0,05%	73B Depósitos, recipientes	-0,33%	-0,06%
85E Otros bienes de equipo eléctricos	0,05%	99 No clasificados	-0,01%	-0,10%
74 Cobre y sus manufacturas	0,05%	84A Calderas y turbinas	0,00%	-0,16%
1 a 5 Productos del reino animal	0,05%	16-24 (-22) Productos alimenticios	0,14%	-0,19%
87D Otros del capítulo de vehículos automóviles	0,04%	76 Aluminio y manufacturas	0,59%	-0,23%
85C Baterías, acumuladores, electroimanes	0,03%	85B Transformadores	0,31%	-0,24%
28-38 Productos químicos	0,02%	68-70 Piedra, cementos y vidrio	-0,30%	-0,26%
72C Productos planos acero inoxidable y aleado	0,02%	47-49 Pasta, papel y sus manufacturas	-0,19%	-0,26%
41-43, 50-67 Textiles y sus manufacturas	0,01%	40 Caucho y manufacturas	-0,07%	-0,31%
71 Joyería y bisutería	0,00%	72B Barras y perfiles acero común	6,07%	-1,71%
99 No clasificados	0,00%	73A Tubos y accesorios	-2,18%	-1,75%
89 Navegación marítima o fluvial	0,00%	86 Vehículos de vías férreas	-5,13%	-8,50%
97 XXI Objetos de arte	0,00%	89 Navegación marítima o fluvial	-0,03%	-10,68%

Iturria: EUSTAT eta COMTRADE

Analisi bisualago bat egiteko, grafiko honetan ikus daiteke nolako den Euskadiren posizionamendua sektoreka Erresuma Batuan. Hauxe da azalpena:

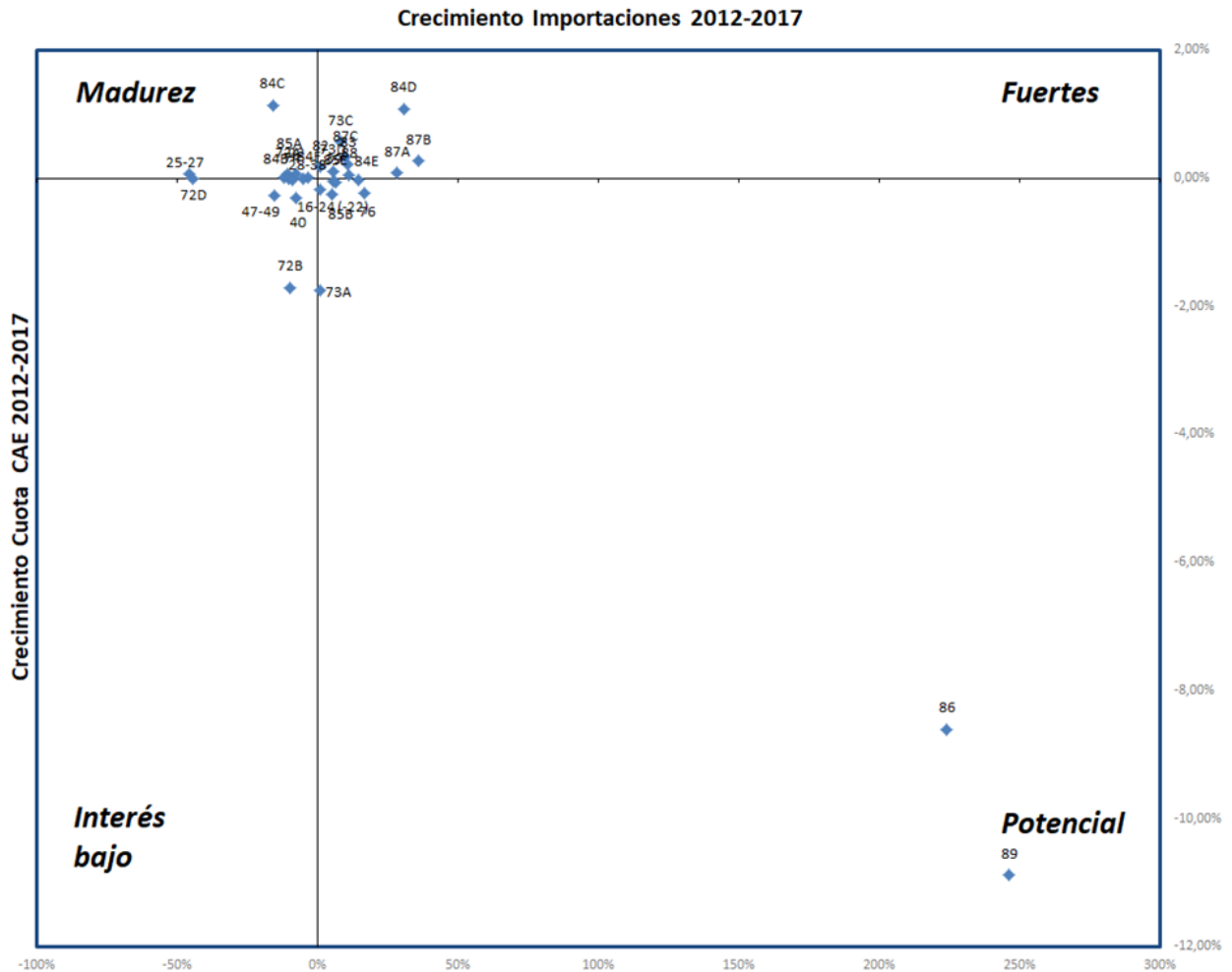
- **Indartsuak:** sektore hauetan asko handitu dira Erresuma Batuko inportazioak azken 5 urteetan, eta Euskadiko kuota ere handitu egin da.
- **Helduak:** Inportazioak ez dira hazi, baina Euskadiren kuota bai.
- **Potentzialak:** sektore hauetan asko handitu dira inportazioak azken 5 urteetan, baina Euskadiko kuota ez da handitu.
- **Interes gutxiak:** sektore hauetan inportazioak ez dira handitu azken 5 urteetan, eta Euskadiko kuota ere ez.

Neurri batean, bi sektorek grafikoan duten posizioak baldintzatzen du irudikapen grafiko. Aipatzekoa da, besteak beste, jasogailuen eta merkatu-gaiak garraiatzeko ibilgailuen sektoreak indartsu daudela. Halaber, beren potentzialagatik nabarmentzen dira itsasoko nabigazioaren sektorea eta trenbideetako ibilgailuena; izan ere, bi sektore horietan Erresuma Batuan inportazioak hazi egin dira, baina EAEn kuota txikiagotu egin da, 2012an gertatutako gailur puntualen



ondorioz. Elikaduraren sektoreak ere badu potentziala. Azkenik, sektore indartsuak dira jasogailuena, merkatu-gaiki garraiatzeko ibilgailuena, automobilarena eta beren osagaiena, eta kable eta torlojuena, besteak beste.

3. grafikoa: Inportazioen hazkundea (2012-2017)



16-24 (-22)	Productos alimenticios	73C	Cables, alambre, tornillería, muelles	85A	Motores y generadores eléctricos
22	Bebidas	73D	Otras manufacturas de hierro o de acero	85B	Transformadores
25-27	Productos minerales	74	Cobre y sus manufacturas	85E	Otros bienes de equipo eléctricos
28-38	Productos químicos	76	Aluminio y manufacturas	86	Vehículos de vías férreas
39	Materias plásticas	82	Herramientas y útiles	87A	Vehículos automóviles
40	Caucho y manufacturas	83	Manufacturas metálicas	87B	Vehículos para transporte mercancías
47-49	Pasta, papel y sus manufacturas	84B	Motores	87C	Partes y accesorios
72A	Productos planos acero común	84C	Máquinas herramienta para trabajar metal	88	Navegación aérea o espacial
72B	Barras y perfiles acero común	84D	Grúas y aparatos elevación	89	Navegación marítima o fluvial
72D	Barras y perfiles acero inoxidable y aleado	84E	Equipamiento hostelería y aparatos domésticos		
73A	Tubos y accesorios	84F	Otra maquinaria mecánica		



6.3. Aldebiko inbertsioak

Basque Trade-k dauzkan datuen arabera, hauek dira Erresuma Batuan ezarpenak dituzten euskal enpresak. Guztira 51 dira Erresuma Batuan ezarpenak dituzten euskal enpresak.

17. taula: Erresuma Batuko euskal ezarpenak gaur egun

ENPRESA	EZARPEN MOTA	EZARPEN KOPURUA
DANOBAT	EKOIZPENEKOA	3
ENVASES METALURGICOS DE ALAVA (ENVASES UK)	EKOIZPENEKOA	1
FELICIANO ARANZABAL Y CIA	EKOIZPENEKOA	1
GESTAMP AUTOMOCION	EKOIZPENEKOA	7
GONVARRI STEEL SERVICES	EKOIZPENEKOA/MERKATARITZAKOA	2/1
GRUPO GESCRAP	EKOIZPENEKOA	3
IBERDROLA/SCOTTISH POWER	EKOIZPENEKOA/MERKATARITZAKOA	1/1
ISASTUR (BABCOCK MONTAJES)	EKOIZPENEKOA	1
LOPEZ LANDA	MERKATARITZAKOA	1
MAIER SCOOP	EKOIZPENEKOA	1
ORONA	EKOIZPENEKOA	6
RESTAURANTE ENEKO	EKOIZPENEKOA	1
SIEMENS GAMESA RENEWABLE ENERGY	MERKATARITZAKOA	3
VIDRALA (ENCIRC GLASS)	EKOIZPENEKOA	1
GRUPO CAF	MERKATARITZAKOA/EKOIZPENEKOA	2
BWB CONSULTING	MERKATARITZAKOA	5
AERNNOVA (GE HAMBLE)	MERKATARITZAKOA	1
BBVA	MERKATARITZAKOA	1
BURDINOLA	MERKATARITZAKOA	1
CMZ	MERKATARITZAKOA	1
COUNTER CRAFT	MERKATARITZAKOA	1
DAISALUX	MERKATARITZAKOA	1
EGOIN	MERKATARITZAKOA	1
FRESMAK	MERKATARITZAKOA	1
GRUPO ELECNR	MERKATARITZAKOA	3
GRUPO GOIZPER	MERKATARITZAKOA	2
GRUPO SENER	MERKATARITZAKOA	1
IDOM	MERKATARITZAKOA	5
INDUSTRIAS AUXILIARES (INDAUX)	MERKATARITZAKOA	1
INGETEAM	MERKATARITZAKOA	1
IRIZAR SCOOP	MERKATARITZAKOA	2
JMA ALEJANDRO ALTUNA	MERKATARITZAKOA	1
KENDU RETAIL	MERKATARITZAKOA	1
MATZ ERREKA	MERKATARITZAKOA	1
ORBINOX	MERKATARITZAKOA	2
PANDA SECURITY	MERKATARITZAKOA	1
SALTO SYSTEMS	MERKATARITZAKOA	1
SAMMIC	MERKATARITZAKOA	1
SIDENOR	MERKATARITZAKOA	1
ITP	EKOIZPENEKOA	4
TAMOIN	EKOIZPENEKOA	1
VICINAY CADENAS	MERKATARITZAKOA	1
ZABALA INNOVATION CONSULTING	MERKATARITZAKOA	1
BEFESA	EKOIZPENEKOA	1



ENPRESA	EZARPEN MOTA	EZARPEN KOPURUA
LANTEK SYSTEMS	EKOIZPENEKOA	1
ACEROS INOXIDABLES OLARRA	MERKATARITZAKOA	1
AGUIRREGOMEZCORTA Y MENDICUTE (PREMITEC UK)	MERKATARITZAKOA	1
FIVEMASA (GRUPO NERVION)	MERKATARITZAKOA	1
GRUPO VELATIA	MERKATARITZAKOA	1
ULMA PACKAGING	MERKATARITZAKOA	1
ULMA ARCHITECTURAL	MERKATARITZAKOA	1

Iturria: BasqueTrade Office in London

Euskadin Britainia Handiko 38 enpresa inguru daude kokatuta, dela zuzenean edo dela euskal enpresekin osatutako *joint-venture*-n bidez.



7. SEKTORE NAGUSIAK

7.1. Ekarpena BPGari

Erresuma Batua munduko Estatu garrantzitsuenetako bat da manufaktura arloan, eta bere sektore indartsuenak dira industria aeroespazial zibil eta militarra eta sektore farmazeutikoa. Nekazaritza sektoreak BPGaren %0,6 baino ez du ordezkaten, baina oso produktiboa da, EB gai baita behar dituen elikagai guztien %60a ekoizteko. Sektore horretan ari da lanean biztanleria aktiboaren %1. Gehien ekoizten diren produktuak dira: patata, erremolatxa, garia eta garagarra. Ganadu hazkuntza (batez ere behi eta ardiena) ere garrantzi handiko jarduera da. Arrantza sektorea ere oso garatuta dago, baina une honetan arrainak asko murriztu dira arrantza-toki tradizioaletan.

Erresuma Batuak baliabide mineral asko ditu. Iraganean munduko hamargarren petrolio ekoizle handiena izan zen arren, eta gas natural erreserba handiak baditu ere, gaur egun arlo horretako produkzioa azkar jaisten ari da. Halere, British Petroleum (BP) eta Shell bezalako taldeak mundu mailako liderrak dira oraindik petrolio industrian. Alta, bigarren sektorea (BPGaren %17,5 ordezkaten du eta lan-indarraren %18 enplegatzen) ez da oso lehiakorra, batez ere ez delako oso produktiboa. Sektore garrantzitsuenak dira: makineriarako tresnak, garraiorako materiala eta gai kimikoak. Potentzial handiko sektoreak, berriz, hauek dira: informazio eta komunikazio teknologiak, bio-teknologia, aeronautika, energia berriztagarriak eta defentsa.

Zerbitzuen sektorea da ekonomia mugitzen duen indarra, biztanleria aktiboaren %80tik gora enplegatzen du eta BPGaren %70a ordezkaten du guztira. Londres da Europako finantza-merkatu handiena, New Yorken maila berean. Banku sektorea biziki dinamikoa da. Gainera, multinazional askoren bulego zentralak Londresen daude.

Brexitak sortu duen ziurgabetasunaren ondorioz handitu egin dira jarduera ekonomikoaren gaineko presioak. Liberaren depreziazioarekin inportazioen kostuak handitu egin ziren eta negozioen irabazi-marjinak txikitu. Kaudimen gabezia kasuak nabarmen ugartu dira, batez ere txikizkako salmentan, elikagaien sektorean eta eraikuntzan (Euler Hermes, 2019).

Taula honetan ikusten da jarduera ekonomikoaren sektorekako banaketa, Munduko Bankuaren azken datuen arabera (2019). Nabaria da zerbitzu sektorearen pisu handia.

18. taula: Jarduera ekonomikoaren banaketa sektoreka (2019)

Jarduera ekonomikoaren banaketa sektoreka	Nekazaritza	Industria	Zerbitzuak
Enplegua sektoreka (enplegu osoaren %)	11.706	100	81,3
Balio erantsia (BPGaren %)	1,0	17,7	71,3
Bigarren sektorea (urteko hazkundera %tan)	0,6	17,4	1,8

Iturria: World Bank, eskura dauden azken datuak.



Hona hemen Erresuma Batuko 2018ko BPGaren banaketa sektoreka.

19. taula: Erresuma Batuko BPGaren banaketa sektoreka (2018)

Sektore ekonomiko eta industrialak	GUZTIRA (milioi USD)	GUZTIRA (BPGaren %)
BPGa GUZTIRA	755.453	% 100,0
Petrolio eta gas naturalaren erauzketa	39.684	% 5,25
Petrolio birfinduzko produktiak	21.107	% 2,79
Gas fabrikazioa eta banaketa	26.970	% 3,57
Argindarra	88.091	% 11,66
Estoldak eta saneamendua	33.655	% 4,45
Eskuko tresnak eta burdinaria	2.223	% 0,29
Aire girotu industrial, enbalajea eta beste makina batzuk	8.202	% 1,09
Punpak, konpresoreak, iturriak eta balbulak	4.817	% 0,64
Eraikuntza, meatzaritza eta harrobietarako makinak	3.964	% 0,52
Kautxu, plastiko eta paper industrietarako eta helburu berezietarako makineria	2.807	% 0,37
Etxeko erabilpenak	2.502	% 0,33
Argiztapen ekipoak	1.790	% 0,24
Motor elektrikoak, sorgailuak eta transformadoreak	3.547	% 0,47
Motor eta ibilgailuentzako ekipo elektrikoak	3.239	% 0,43
Alanbrea eta kable isolatuak	1.548	% 0,20
Neurtzeko, nabigatzeko eta probatzeko gailuak	11.040	% 1,46
Hegazkinak eta espazio-ontziak	34.927	% 4,62
Ibilgailu motordunak eta piezak	73.309	% 9,70
Tren eta tranbientzako lokomotorrak eta gurpildun materiala	4.058	% 0,54
Ontziak eta itsasontziak	5.355	% 0,71
Negozio zerbitzuak	367.523	% 48,65
Bestelako makineria	8.639	% 1,14

Iturria: World Bank, eskura dauden azken datuak.

Negozio zerbitzuek Britainia Handiko BPGaren %48,65 ordezkatzeko dute, eta hor eragin handia du Londresek, finantza arloko munduko hiri garrantzitsuenak.



7.2. Negozio-aukerak

Euskal konpainientzako negozio-aukera partikularrei dagokienez, kanpo-merkataritzaren kapituluan badaude hainbat sektore, zeintzuetan oso lehiakorak garen eta zeintzuetan Erresuma Batuak inportazio ugari egiten dituen, batez ere hauek: garraiorako materiala (%53,56), metalak eta beren manufakturak (%15,94) eta material elektrikoa (%10,79).

Hona hemen Erresuma Batuak zein sektoretan eskain ditzakeen aukerak hemendik aurrera:¹²

Azpiegiturak: azpiegituren proiektu-zorroak (National Infrastructure and Construction Pipeline) 240.000 milioirainoko balioa duten proiektuak barne hartzen ditu, zeintzuk 2020/21era arte luzatuko baitira. Gobernuak kalkulatu du azpiegituren arloko inbertsio publiko eta pribatua 600.000 milioi liberarainokoa izango dela 2027/2028 eta 2026/2027 urteen bitartean.

Teknologia: Tech City UK Londres ekialdean kokatutako kluster teknologiko bat da, eta bere helburua da Europako berrikuntzaren gune nagusi bihurtzea. UK Digital Strategy zentroaren esteka: <https://www.gov.uk/government/publications/uk-digital-strategy>.

Energia berriztagarriak: Erresuma Batuak apustu irmoa egin du energia berriztagarrien alde. "Clean Growth Strategy" planaren bitartez, gobernuak 2.500 milioi £ baino gehiago bideratuko ditu teknologia garbiak eta azpiegiturak garatzera.

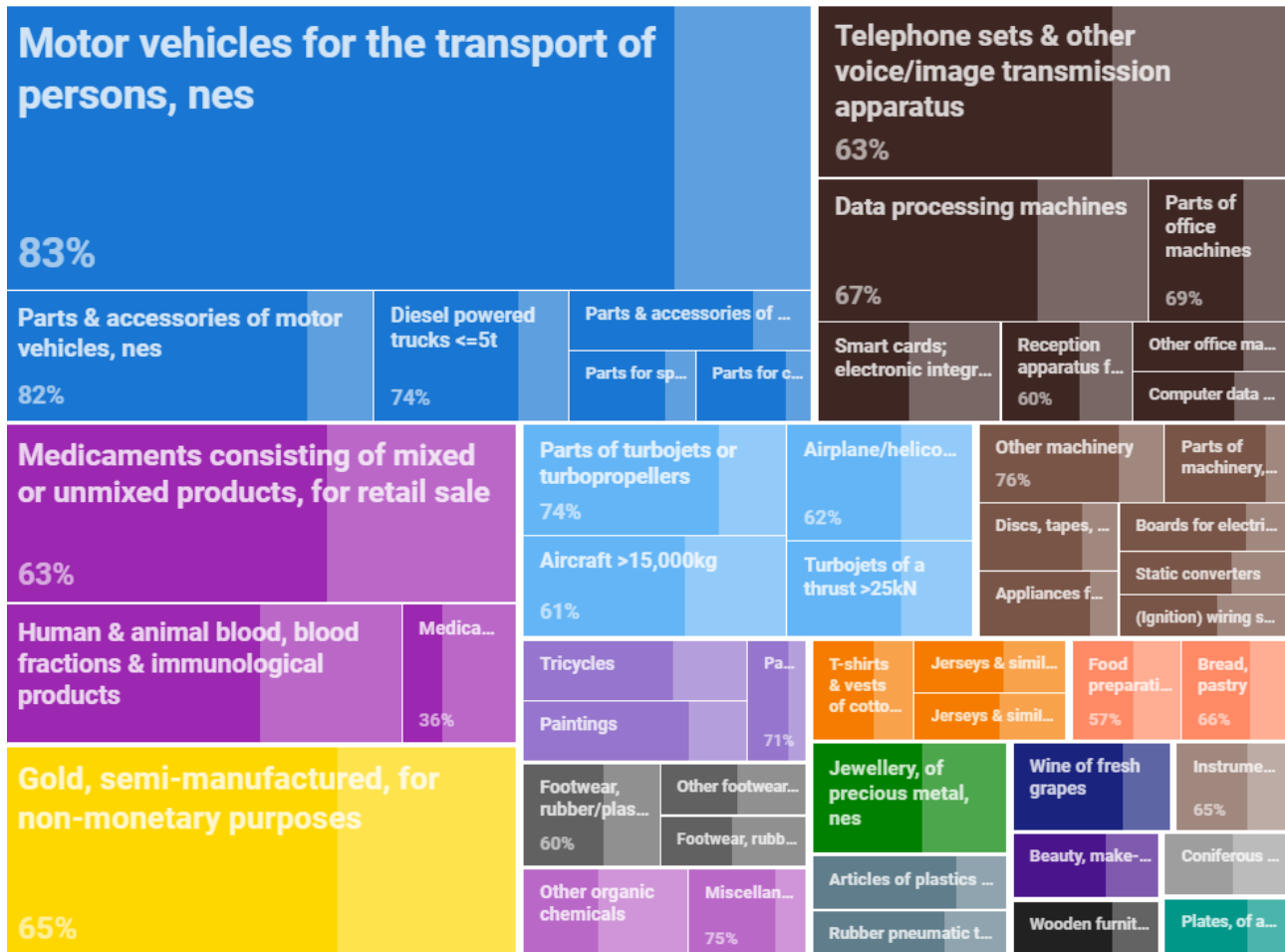
Bizitza-zientziak: Gobernuak bere estrategia industrialak aktibatzen du, horrela bermatzeko Erresuma Batua berrikuntzari zabalik egongo dela Brexitaren ondoren ere. Plan horrek laguntza emango dio sektore farmazeutikoari inbertsio berrien eta lankidetzaren bitartez.

Bestalde, International Trade Center-en arabera, Erresuma Batuaren nazioarteko merkataritza aztertu ondoren, hauek dira inportatzeko potentziala duten produktuak.

¹² ICEX: AUKERA-SEKTOREAK. <https://www.icex.es/icex/es/navegacion-principal/todos-nuestros-servicios/informacion-de-mercados/paises/navegacion-principal/invertir-en/sectores-de-oportunidad/index.html?idPais=GB>



20. taula: Erresuma Batuentzat potentzial inportatzailea duten sektore garrantzitsuenak¹³



Iturria: ITC, eskura dauden azken datuak.

¹³ ITC: "Export Potential Map". <https://exportpotential.intracen.org/en/products/tree-map?toMarker=j&market=826&fromMarker=w&exporter=w&whatMarker=k>



8. NAZIOARTEKO HARREMANAK

8.1. Nazioarteko kidesunak

2020ko urtarrilaren 31n, Erresuma Batua behin betiko irten zen EBtik, herri-bozketa bidez egin zen erreferendumetik lau urte baino gehiago igaro ondoren. Erresuma Batua 1973an batu zen Europako Ekonomia Erkidegora (EEE), Erromako Itunak 1957an sortu eta 16 urtera. Garai hartan, EB *boom* ekonomiko bete-betea zegoen eta, aldiz, ekonomia britainiarra guztiz estankatua.

Harrezkero, eta 2020ko abenduaren 31ra arte (orduan bukatuko da trantsizio aldia), Erresuma Batuak ongi aprobetxatu ditu EBko kide izateak berekin dakartzen nazioarteko harremanak eta baita ere EBk sinatutako itun guztiak. Abenduaren 31ra arte negoziatzen ari dira nolakoa izango den bi alderdien arteko etorkizuneko harremana. Hala, 2020ko abenduaren 31ra arte Erresuma Batuak EBren merkataritza libreko akordioetan parte hartzen jarraitzen du, eta Europako Merkataritza Askearen Elkarteko (EMAE) kide da. Erresuma Batua Merkataritzaren Munduko Erakundeko eta G8ko (eskala globalean pisu politiko, ekonomiko eta militar handia duten munduko herrialde industrializatuen taldea) kide ere bada.

Europar Batasunetik irten ondoren, Erresuma Batuak galdu egingo ditu Batasuneko kide izateagatik zituen akordioak; ondorioz, trantsizio aldia amaitutakoan eta Europar Batasunarekiko negoziazioak ixtean, Erresuma Batuak bere bidea hartuko du hirugarren herrialdeekiko edo bloke ekonomikoekiko harremanei dagokienez.

Nahiz eta Britainia Handiaren eta EBren arteko etorkizuneko harremanak ziurgabetasuna sortu duen, Erresuma Batua kanpora irekita dago, bere ezaugarri garrantzitsuenak direlarik enpresa-jardueretik irekitasuna eta negoziak egiteko erraztasuna.

8.2. Merkataritza-akordioak

Merkataritzako akordioei dagokienez, Erresuma Batua EBren akordio komertzialen barnean egongo da abenduaren 31ra arte, hau da, urtarriletik aurrera izango duten harremana negoziatzen duten bitartean.

Ordea, urtarrilaren 1etik aurrera, Erresuma Batuak eta EBk adostua izango dute nolakoa izango den euren arteko harremana Brexitaren ondoren, eta Erresuma Batuak erabateko askatasuna izango du akordio komertzial berriak negoziatzeko berak nahi duen herrialdearekin edo eremu ekonomikoarekin.

Dagoeneko ofiziala da joan den irailean Japoniarekin lortutako akordioa. ¹⁴ Horrez gain, Erresuma Batuak eta Kanadak adostu dute orain arteko moduan jarraituko dutela harremanetan, hots, EBk ezartzen dituen baldintzetan, eta 2021eko urtarrilean hasiko direla negoziatzen.¹⁵

¹⁴ BBC. "Erresuma Batuak eta Japoniak Brexitaren osteko lehen akordio komertzial garrantzitsua sinatu dute". <https://www.bbc.co.uk/news/business-54116606>
¹⁵ BBC. "Erresuma Batuak eta Kanadak erabaki dute EB-k ezarritako baldintzetan jarraituko dutela operatzen". <https://www.bbc.co.uk/news/uk-55031443>



➔ 9. ASKOTARIKO ARRISKUAK

9.1. Herrialde-arriskua

21. taula: Herrialde-arriskuaren balorazioa

HERRIALDEA	HERRIALDEAR EN ARRISKUA	NEGOZIOETARAKO GIROA	OHARRAK
			<p>INDAR-GUNEAK</p> <ul style="list-style-type: none"> • Hidrokarburoen produkzioak energia premien hiru laurdenak estaltzen ditu • Abangoardiako sektoreak • Finantza zerbitzuak • Erregimen fiskal lehiakor eta erakargarria • Kokaleku pribilejiatua • Aurrezki nazional handia (BPGaren % 23) • Teknologia aurreratuko produktuak eta sektore industrial dibertsifikatua
ERRESUMA BATUA	A3	A1	<p>AHULUNEAK</p> <ul style="list-style-type: none"> • EBrekin izango duen harremanaren inguruko ziurgabetasuna • Gobernuaren eta etxeen zor handia (diru-sarrera eskuragarrien % 120) • Produktibitate eskasa eta gaikuntzarik ez berrikuntza ez den beste arlo batzuetarako • Eskualde arteko desberdintasunak garraio eta energia azpiegituretan: batetik, Londres eta herrialdearen hego-ekialdea eta, bestetik, gainerako eskualde guztiak. • Langile prekarioen proportzio gero eta handiagoa • ETEen produktibitate eskasa • Biztanleriaren zahartzea, gizarte segurantzako sistema arriskuan jartzen duena.



10. ONDORIOA

Covid-19aren pandemia eta Brexitaren inguruko ziurgabetasuna gorabehera, Erresuma Batua munduko ekonomia garrantzitsuenetako bat da, Txina eta AEBak bezalako herrialde handien atzetik. BPGaren % 60 baino gehiago nazioarteko salerosketetatik dator. Herrialde inportatzailea da nagusiki, eta bere balantza komertziala defizitarioa izan da historikoki, inportatzen duena baino gutxiago esportatzen duelako. Merkatu-gaien munduko seigarren inportatzaile eta hamargarren esportatzaile handiena da, eta zerbitzuen munduko bigarren esportatzaile eta bosgarren inportatzaile handiena.

Ekonomia heldua da, BPGren % 1,5 inguruko hazkunde-maila egonkorra dituen (Covid-19aren pandemia iritsi arte). Esan bezala, oso ekonomia egonkorra izan da orain arte, baina etorkizuna zalantza betetik dago epe labur-ertainean, oraindik ez baitira amaitu Brexitaren ondorengo Europar Batasunarekiko negoziazioak.

Pandemia baino lehen aurreikusten zen BPGak % 1,4ko hazkundera izango zuela 2020an. Covid-19aren agerraldiaz geroztik, herrialdeak azkenaldiko atzeraldi handiena jasan du, urte arteko BPG metatua % -9,8koa izan zelarik irailean. Bestalde, Brexitek zalantza bete ditu enpresa britainiarrak, une honetan Britainia Handia negoziazioetan murgilduta baitago EBrekin, eta oraindik ez da argi ikusten nolakoa izango den bien arteko harremana hemendik aurrera.

Erresuma Batua Euskadiko esportazioen bezero garrantzitsuenetako bat da, batez ere automozioiko manufaktura industrian eta industria aeroespazialean; Erresuma Batuak ondasun horien kopuru handiak inportatzen ditu eta Euskadin indar handia duten industriak dira. Oraindik badago hobetzeko eta hazteko margina, baina oso merkatua heldua da. Zentzu horretan, Erresuma Batuaren inportazioek joera positiboa izan dute hainbat sektoretan -adibidez, ontzizintzan, automozioan eta bere osagaietan, motorretan, jasogailuetan edo burdinbideen industrian-, Covid-19ak ekarri duen krisia iritsi arte.

Gorago aipatutako sektoreez gain, aukera interesgarriak aurki daitezke energia berriztagarrien sektorean (gobernu britainiarrak asko inbertituko du datozen urteetan), bio-osasungintzan eta energian.

Mundu mailako pandemiak berekin ekarri duen testuingurua gorabehera, Nazioarteko Diru Funtzak egin dituen aurreikuspenen arabera, espero da ekonomia suspertzen hasiko dela eta pandemiaren aurreko BPGren hazkunde-mailetara (% 1,4) itzuliko dela.

Kontuan izanik Erresuma Batuak euskal esportazioentzat duen garrantzia, eta nahiz eta jakin hainbat zalantza daudela munduko egoera ekonomikoaren eta Erresuma Batuak Brexitaren ondoren izango duen egoeraren inguruan, Britainia Handiaren etorkizuneko perspektibak positiboak dira, eta hemendik aurrera ere lehenasunezko merkatua izango da euskal enprezentzat.



11. ERREFERENTZIAK

- ICEX (2020): 2020ko herrialde-fitxa. file:///C:/Users/t2lon/Downloads/DOC2018801796.pdf
- Makro datuak (2020): 2020ko datu makroekonomikoak. <https://datosmacro.expansion.com/paises/uk>
- Nordeatravel: Investing in the UK. <https://www.nordeatravel.com/en/explore-new-market/united-kingdom/investment>
- International Monetary Found (IMF): United Kingdom. <https://www.imf.org/en/Countries/GBR>
- Munduko Bankua (2019): Langabezia guztira (guztizko biztanleria aktiboaren %).
<https://datos.bancomundial.org/indicador/SL.UEM.TOTL.ZS>
- ICEX (2020): Aldebiko harremanak. <https://www.icex.es/icex/es/navegacion-principal/todos-nuestros-servicios/informacion-de-mercados/paises/navegacion-principal/el-pais/relaciones-bilaterales/index.html?idPais=GB>
- EUSTAT (2020): Euskadiko kanpo-merkataritza zenbakitan.
https://www.eustat.eus/bankupx/pxweb/es/spanish/-/PX_4111_pa041m.px
- Datacomex (2020): Kanpo-merkataritzaren estatistikak.
https://comercio.serviciosmin.gob.es/Datacomex/principal_comex_es.aspx
- Makro datuak (2020): Erresuma Batuko BPGa. <https://datosmacro.expansion.com/pib/uk>
- ICEX (2020): Aukera-sektoreak. <https://www.icex.es/icex/es/navegacion-principal/todos-nuestros-servicios/informacion-de-mercados/paises/navegacion-principal/invertir-en/sectores-de-oportunidad/index.html?idPais=GB>
- Export Potential (2020): Export potential map. <https://exportpotential.intracen.org/en/products/tree-map?toMarker=j&market=826&fromMarker=w&exporter=w&whatMarker=k>
- Basque Trade (2020): Erresuma Batuak Brexitaren osteko lehen akordio garrantzitsua sinatu du.
<https://basquetrade.spri.eus/es/acuerdos-comerciales/reino-unido/el-reino-unido-firma-con-japon-su-primer-gran-acuerdo-comercial-post-brexite/>
- Santander Trade (2020): Erresuma Batuaren aurkezpen orokorra.
<https://santandertrade.com/es/portal/analizar-mercados/reino-unido/presentacion-general>
- Santander Trade (2020): *Import-Export* fluxuak. <https://santandertrade.com/es/portal/analizar-mercados/flujos-import-export>
- Santander Trade (2020): Politika eta ekonomia. <https://santandertrade.com/es/portal/analizar-mercados/reino-unido/politica-y-economia>
- Santander Trade (2020): Kanpo-merkataritza zenbakitan. <https://santandertrade.com/es/portal/analizar-mercados/reino-unido/cifras-comercio-exterior>
- COFACE (2020): Economic studies and country risks. <https://www.coface.com/Economic-Studies-and-Country-Risks/United-Kingdom>
- BasqueTrade Office in London (2020).



- CIVEX (2020ko apirila): Euskadiko Katalogo Industrialia eta Enpresa Esportatzaileen Katalogoa.
https://www.euskadi.eus/x76aAppWar/buscador_avanzado/buscadorAvanzado
- COMTRADE (2020): UK: Import and exports. <https://comtrade.un.org/>
- EUSTAT (2020ko apirila): 2020/04/21eko prentsa-oharra, “Euskal Autonomia Erkidegoko esportazioak % 7,9 murriztu ziren 2020ko otsailean, eta inportazioak % 13,6”.
https://www.eustat.eus/elementos/En_febrero_de_2020_las_exportaciones_de_la_CA_de_Euskadi_bajan_un_79_y_las_importaciones_un_136_/not0017291_c.html
- Santander Trade (2020): Erresuma Batuko AIZ. <https://santandertrade.com/es/portal/establecerse-extranjero/reino-unido/inversion-extranjera>
- IMF (2020): Erresuma Batuaren azken proiektzioak. <https://www.imf.org/en/Countries/GBR>
- Santander Trade (2020): Abagune ekonomikoa. https://santandertrade.com/es/portal/analizar-mercados/reino-unido/politica-y-economia?url_de_la_page=%2Fes%2Fportal%2Fanalizar-mercados%2Freino-unido%2Fpolitica-y-economia&&actualiser_id_banque=oui&id_banque=17&memoriser_choix=memoriser
- EUSTAT: Prentsa-oharra: “Euskal Autonomia Erkidegoaren ondasun-esportazioak % 53,2 murriztu ziren 2020ko apirilean, eta inportazioak % 43,2”. https://www.eustat.eus/elementos/ele0017400/las-exportaciones-de-bienes-de-la-ca/not0017404_c.html
- BBC. “Erresuma Batuak eta Japoniak Brexitaren osteko lehen akordio komertzial garrantzitsua sinatu dute”.
<https://www.bbc.co.uk/news/business-54116606>
- BBC. “Erresuma Batuak eta Kanadak erabaki dute EB-k ezarritako baldintzetan jarraituko dutela operatzen”.
<https://www.bbc.co.uk/news/uk-55031443>

© Agencia Vasca de Internacionalización
Basque Trade and Investment S.A.



**EUSKO JAURLARITZA
GOBIERNO VASCO**
BASQUE GOVERNMENT